


# Rheinlandpfalz



Statistisches Landesamt

Kreisfreie Städte  
und Landkreise

Teil 1

1995

Januar

Februar

März

**April**

Mai

Juni

Juli

August

September

Oktober

November









Dezember

# Kreisfreie Städte und Landkreise in Rheinland-Pfalz









# Inhalt

|  |       |           |
|--|-------|-----------|
| <i>Gebiet und Bevölkerung</i>  | Seite | Spalte    |
| Fläche am 31. Dezember 1993 .....  | 4     | 1         |
| Gemeinden und Verbandsgemeinden am 30. Juni 1994 .....   | 4     | 2 – 3     |
| Bevölkerung am 30. Juni 1994 .....   | 4     | 4 – 6     |
| Natürliche Bevölkerungsbewegung im 1. Halbjahr 1994 .....  | 4     | 7 – 14    |
| Wanderungen über die Kreisgrenzen im 1. Halbjahr 1994 .....  | 5     | 15 – 20   |
| <br><i>Gesundheitswesen</i>  |       |           |
| Erkrankungen an den häufigsten meldepflichtigen übertragbaren Krankheiten 1994 .....                       | 6     | 21 – 30   |
| Zugänge an Tuberkulose 1994 .....  | 7     | 31 – 38   |
| <br><i>Öffentliche Sozialleistungen</i>  |       |           |
| Ausgewählte Ergebnisse der Jugendhilfe 1993 .....  | 8     | 39 – 60   |
| <br><i>Bildung und Kultur</i>  |       |           |
| Grundschulen 1994/95 .....   | 10    | 61 – 64   |
| Hauptschulen 1994/95 .....   | 10    | 65 – 68   |
| Sonderschulen 1994/95 .....  | 11    | 69 – 73   |
| Regionale Schulen 1994/95 .....  | 11    | 74 – 78   |
| Realschulen 1994/95 .....  | 12    | 79 – 83   |
| Gymnasien 1994/95 .....  | 12    | 84 – 88   |
| <br><i>Land- und Forstwirtschaft</i>   |       |           |
| Milcherzeugung 1994 .....  | 13    | 89        |
| Schlachtungen 1994 .....   | 13    | 90 – 95   |
| Landwirtschaftliche Betriebe 1994 nach Betriebsgrößenklassen der landwirtschaftlich genutzten Fläche ..... | 14    | 96 – 117  |
| Hektarerträge von Feldfrüchten und Futterpflanzen 1994 .....   | 16    | 118 – 132 |
| <br><i>Bergbau und verarbeitendes Gewerbe</i>  |       |           |
| Investitionen im Bergbau und verarbeitenden Gewerbe 1993 .....   | 18    | 133 – 140 |
| <br><i>Bauwirtschaft</i>   |       |           |
| Bauhauptgewerbe im Juni 1994 .....   | 19    | 141 – 148 |
| Beschäftigte im Bauhauptgewerbe im Juni 1994 nach der Stellung im Betrieb .....                            | 20    | 149 – 159 |
| Baugenehmigungen 1994 .....  | 21    | 160 – 170 |
| Bestand an wichtigen Baugeräten im Juni 1994 .....   | 22    | 171 – 176 |
| Ausbaugewerbe Ende Juni 1994 .....   | 22    | 177 – 182 |
| Durchschnittliche Kaufwerte für Bauland im 1. Halbjahr 1994 .....  | 23    | 183 – 191 |
| <br><i>Verkehr</i>   |       |           |
| Straßenverkehrsunfälle 1994 .....  | 24    | 192 – 197 |
| Straßen des überörtlichen Verkehrs am 1. Januar 1994 .....   | 24    | 198 – 202 |
| <br><i>Gastgewerbe</i>   |       |           |
| Angekommene Gäste und Übernachtungen 1994 .....  | 25    | 203 – 210 |
| Übernachtungen 1994 nach Herkunftsländern der Gäste .....  | 26    | 211 – 220 |
| Beherbergungsbetriebe am 1. April 1994 .....   | 27    | 221 – 229 |
| Bettenangebot der Beherbergungsbetriebe am 1. April 1994 .....   | 28    | 230 – 236 |
| <br><i>Wasserversorgung</i>  |       |           |
| Öffentliche Abwasserbeseitigung 1991 .....   | 29    | 237 – 280 |

| Verwaltungsbezirk           | Fläche<br>am<br>31. Dez.<br>1993  | Ge-<br>meinden  | Verbands-<br>ge-<br>meinden   | Bevölkerung<br>am 30. Juni 1994   |   |  | Natürliche Bevölkerungs- |  |   |   |
|-----------------------------|---|---|---|---|---|--|--------------------------|--|---|---|
|                             |   | 30. Juni 1994   |   | ins-<br>gesamt  | männlich  | Bevölke-<br>rungs-<br>dichte   | Ehe-<br>schließungen     |  | Lebendgeborene  |   |
|                             | km <sup>2</sup>   | Anzahl  |   |   |   | Ein-<br>wohner<br>je km <sup>2</sup>   | Anzahl                   | auf 1000<br>Ein-<br>wohner <sup>3)</sup> | Anzahl  | auf 1000<br>Ein-<br>wohner <sup>3)</sup>  |
|                             |   | 1   | 2   | 3   | 4   |  |                          |  |   |   |
|                             |  |  |  |  |  |  |                          |  |  |  |
| Kreisfreie Stadt<br>Koblenz | 105,08  | 1   | –   | 109 602   | 52 032  | 1 043  | 300                      | 5,5                                      | 577   | 10,6  |
| Landkreise                  |   |   |   |   |   |  |                          |  |   |   |
| Ahrweiler                   | 786,87  | 74  | 4   | 122 964   | 59 702  | 156  | 323                      | 5,3                                      | 646   | 10,6  |
| Altenkirchen (Ww.)          | 641,96  | 119   | 8   | 133 116   | 65 401  | 207  | 324                      | 4,9                                      | 705   | 10,7  |
| Bad Kreuznach               | 863,44  | 119   | 8   | 154 134   | 74 380  | 179  | 444                      | 5,8                                      | 793   | 10,4  |
| Bad Kreuznach, St           | 46,10   | 1   | –   | 42 296  | 19 617  | 917  | 155                      | 7,4                                      | 238   | 11,3  |
| Birkenfeld                  | 776,59  | 96  | 4   | 90 398  | 43 927  | 116  | 278                      | 6,2                                      | 399   | 8,9   |
| Idar-Oberstein, St          | 91,56   | 1   | –   | 34 401  | 16 507  | 376  | 89                       | 5,2                                      | 153   | 9,0   |
| Cochem-Zell                 | 719,45  | 91  | 5   | 64 897  | 32 048  | 90   | 158                      | 4,9                                      | 322   | 10,0  |
| Mayen-Koblenz               | 817,06  | 87  | 8   | 201 312   | 98 832  | 246  | 605                      | 6,1                                      | 965   | 9,7   |
| Andernach, St               | 53,23   | 1   | –   | 29 718  | 14 476  | 558  | 86                       | 5,8                                      | 159   | 10,8  |
| Mayen, St                   | 58,04   | 1   | –   | 19 399  | 9 457   | 334  | 56                       | 5,8                                      | 80  | 8,3   |
| Neuwied                     | 626,81  | 62  | 8   | 173 856   | 84 627  | 277  | 500                      | 5,8                                      | 910   | 10,6  |
| Neuwied, St                 | 86,49   | 1   | –   | 65 976  | 31 610  | 763  | 188                      | 5,7                                      | 349   | 10,7  |
| Rhein-Hunsrück-Kreis        | 962,87  | 133   | 6   | 101 599   | 49 807  | 106  | 252                      | 5,0                                      | 492   | 9,8   |
| Rhein-Lahn-Kreis            | 782,34  | 137   | 8   | 126 078   | 61 238  | 161  | 334                      | 5,3                                      | 613   | 9,8   |
| Lahnstein, St               | 36,85   | 1   | –   | 18 830  | 9 050   | 511  | 62                       | 6,6                                      | 99  | 10,6  |
| Westerwaldkreis             | 988,79  | 192   | 10  | 191 265   | 94 533  | 193  | 531                      | 5,6                                      | 1 024   | 10,8  |
| RB Koblenz                  | 8 071,27  | 1 111   | 69  | 1 469 221   | 716 527   | 182  | 4 049                    | 5,6                                      | 7 446   | 10,2  |
| Kreisfreie Stadt<br>Trier   | 117,16  | 1   | –   | 99 542  | 46 626  | 850  | 301                      | 6,1                                      | 485   | 9,8   |
| Landkreise                  |   |   |   |   |   |  |                          |  |   |   |
| Bernkastel-Wittlich         | 1 177,73  | 108   | 7   | 112 000   | 54 979  | 95   | 327                      | 5,9                                      | 597   | 10,7  |
| Bitburg-Prüm                | 1 626,13  | 236   | 7   | 94 564  | 46 586  | 58   | 255                      | 5,4                                      | 504   | 10,7  |
| Daun                        | 910,75  | 109   | 5   | 61 745  | 30 609  | 68   | 152                      | 5,0                                      | 343   | 11,2  |
| Trier-Saarburg              | 1 090,78  | 103   | 7   | 132 302   | 65 311  | 121  | 321                      | 4,9                                      | 709   | 10,8  |
| RB Trier                    | 4 922,55  | 557   | 26  | 500 153   | 244 111   | 102  | 1 356                    | 5,5                                      | 2 638   | 10,6  |
| Kreisfreie Städte           |   |   |   |   |   |  |                          |  |   |   |
| Frankenthal (Pfalz)         | 43,78   | 1   | –   | 48 199  | 23 700  | 1 101  | 128                      | 5,4                                      | 227   | 9,5   |
| Kaiserslautern              | 139,70  | 1   | –   | 102 444   | 50 164  | 733  | 300                      | 5,9                                      | 518   | 10,2  |
| Landau i. d. Pfalz          | 82,92   | 1   | –   | 39 349  | 18 735  | 475  | 123                      | 6,3                                      | 179   | 9,2   |
| Ludwigshafen a. Rhein       | 77,67   | 1   | –   | 168 110   | 82 737  | 2 164  | 367                      | 4,4                                      | 846   | 10,1  |
| Mainz                       | 97,76   | 1   | –   | 185 303   | 89 476  | 1 896  | 440                      | 4,8                                      | 839   | 9,1   |
| Neustadt a. d. Weinstr.     | 117,03  | 1   | –   | 53 867  | 25 652  | 460  | 131                      | 4,9                                      | 247   | 9,2   |
| Pirmasens                   | 61,40   | 1   | –   | 48 923  | 23 238  | 797  | 152                      | 6,3                                      | 206   | 8,5   |
| Speyer                      | 42,59   | 1   | –   | 49 786  | 23 759  | 1 169  | 164                      | 6,6                                      | 279   | 11,3  |
| Worms                       | 108,73  | 1   | –   | 79 340  | 38 404  | 730  | 201                      | 5,1                                      | 396   | 10,1  |
| Zweibrücken                 | 70,64   | 1   | –   | 35 896  | 17 230  | 508  | 101                      | 5,7                                      | 176   | 9,9   |
| Landkreise                  |   |   |   |   |   |  |                          |  |   |   |
| Alzey-Worms                 | 588,01  | 69  | 6   | 114 054   | 56 381  | 194  | 270                      | 4,8                                      | 553   | 9,8   |
| Bad Dürkheim                | 594,79  | 48  | 6   | 128 914   | 63 072  | 217  | 378                      | 5,9                                      | 644   | 10,1  |
| Donnersbergkreis            | 645,44  | 81  | 6   | 74 721  | 36 917  | 116  | 190                      | 5,1                                      | 356   | 9,6   |
| Germersheim                 | 463,27  | 31  | 6   | 117 012   | 58 333  | 253  | 274                      | 4,7                                      | 664   | 11,4  |
| Kaiserslautern              | 639,81  | 50  | 9   | 106 949   | 52 528  | 167  | 289                      | 5,4                                      | 584   | 11,0  |
| Kusel                       | 573,47  | 98  | 7   | 78 833  | 39 051  | 137  | 185                      | 4,7                                      | 378   | 9,7   |
| Südliche Weinstraße         | 639,89  | 75  | 7   | 105 668   | 51 882  | 165  | 270                      | 5,2                                      | 496   | 9,5   |
| Ludwigshafen                | 304,87  | 25  | 5   | 141 438   | 69 545  | 464  | 343                      | 4,9                                      | 694   | 9,9   |
| Mainz-Bingen                | 605,87  | 66  | 8   | 184 885   | 90 891  | 305  | 477                      | 5,2                                      | 893   | 9,7   |
| Bingen am Rhein, St         | 37,73   | 1   | –   | 24 944  | 11 909  | 661  | 77                       | 6,2                                      | 116   | 9,4   |
| Ingelheim am Rhein, St      | 49,87   | 1   | –   | 22 687  | 11 193  | 455  | 64                       | 5,7                                      | 98  | 8,7   |
| Pirmasens                   | 953,77  | 84  | 8   | 104 490   | 51 616  | 110  | 209                      | 4,0                                      | 451   | 8,7   |
| RB Rheinhessen-Pfalz        | 6 851,42  | 637   | 68  | 1 968 181   | 963 311   | 287  | 4 992                    | 5,1                                      | 9 626   | 9,9   |
| Rheinland-Pfalz             | 19 851,44   | 2 305   | 163   | 3 937 555   | 1 923 949   | 198  | 10 397                   | 5,3                                      | 19 710  | 10,1  |
| Kreisfreie Städte           | 1 064,48  | 12  | –   | 1 020 361   | 491 753   | 959  | 2 708                    | 5,4                                      | 4 975   | 9,8   |
| Landkreise                  | 18 780,76   | 2 293   | 163   | 2 917 194   | 1 432 196   | 155  | 7 689                    | 5,3                                      | 14 735  | 10,2  |

1) Bei kreisfreien und großen kreisangehörigen Städten über die Gemeindegrenzen. — 2) Ohne Totgeborene, nachträglich beurkundete Kriegs-

| bewegung im 1. Halbjahr 1994  |   |   |   | Wanderungen über die Kreisgrenzen <sup>1)</sup><br>im 1. Halbjahr 1994 |          |                          |          |   |   | Verwaltungsbezirk           |
|---|---|---|---|--|----------|--------------------------|----------|---|---|-----------------------------|
| Gestorbene <sup>2)</sup>  |   | Geborenen- bzw.<br>Gestorbenen- (-)<br>überschuß                                  |   | Zuzüge   | Fortzüge | über die<br>Landesgrenze |          | Wanderungs-<br>saldo  |   |                             |
| Anzahl  | auf 1 000<br>Ein-<br>wohner <sup>3)</sup>   | Anzahl  | auf 1 000<br>Ein-<br>wohner <sup>3)</sup>   |  |          | Anzahl                   |          |   |   |                             |
|   |   |   |   | Zuzüge   | Fortzüge | Zuzüge                   | Fortzüge |   |   |                             |
| 11  | 12  | 13  | 14  | 15   | 16       | 17                       | 18       | 19  | 20  |                             |
|  |  |  |  |  |          |                          |          |  |  | Kreisfreie Stadt<br>Koblenz |
| 637   | 11,7  | - 60  | - 1,1   | 2 726  | 2 871    | 1 263                    | 1 102    | - 145   | - 2,7   |                             |
| 773   | 12,7  | - 127   | - 2,1   | 2 715  | 1 911    | 2 268                    | 1 402    | 804   | 13,2  | Landkreise                  |
| 716   | 10,8  | - 11  | - 0,2   | 2 836  | 2 310    | 2 335                    | 1 652    | 526   | 8,0   | Ahrweiler                   |
| 909   | 11,9  | - 116   | - 1,5   | 2 916  | 2 380    | 1 683                    | 1 346    | 536   | 7,0   | Altenkirchen (Ww.)          |
| 294   | 14,0  | - 56  | - 2,7   | 1 470  | 1 277    | 572                      | 457      | 193   | 9,2   | Bad Kreuznach               |
| 554   | 12,4  | - 155   | - 3,5   | 1 856  | 1 440    | 1 408                    | 992      | 416   | 9,3   | Bad Kreuznach, St           |
| 237   | 13,9  | - 84  | - 4,9   | 1 061  | 794      | 569                      | 386      | 267   | 15,7  | Birkenfeld                  |
| 328   | 10,2  | - 6   | - 0,2   | 1 167  | 1 134    | 750                      | 534      | 33  | 1,0   | Idar-Oberstein, St          |
| 1 145   | 11,5  | - 180   | - 1,8   | 3 920  | 3 246    | 1 923                    | 1 355    | 674   | 6,8   | Cochem-Zell                 |
| 177   | 12,0  | - 18  | - 1,2   | 723  | 634      | 333                      | 202      | 89  | 6,0   | Mayen-Koblenz               |
| 116   | 12,1  | - 36  | - 3,7   | 604  | 528      | 304                      | 197      | 76  | 7,9   | Andernach, St               |
| 1 028   | 11,9  | - 118   | - 1,4   | 3 995  | 2 883    | 2 671                    | 1 745    | 1 112   | 12,9  | Mayen, St                   |
| 440   | 13,4  | - 91  | - 2,8   | 1 590  | 1 263    | 661                      | 433      | 327   | 10,0  | Neuwied                     |
| 558   | 11,1  | - 66  | - 1,3   | 2 480  | 1 948    | 1 631                    | 1 024    | 532   | 10,6  | Neuwied, St                 |
| 671   | 10,7  | - 58  | - 0,9   | 3 021  | 2 353    | 2 210                    | 1 483    | 668   | 10,7  | Rhein-Hunsrück-Kreis        |
| 104   | 11,1  | - 5   | - 0,5   | 566  | 530      | 251                      | 148      | 36  | 3,9   | Rhein-Lahn-Kreis            |
| 995   | 10,5  | 29  | 0,3   | 4 368  | 2 989    | 3 040                    | 1 989    | 1 379   | 14,5  | Lahnstein, St               |
|   |   |   |   |  |          |                          |          |   |   | Westerwaldkreis             |
| 8 314   | 11,4  | - 868   | - 1,2   | 32 000   | 25 465   | 21 182                   | 14 624   | 6 535   | 9,0   | RB Koblenz                  |
| 560   | 11,3  | - 75  | - 1,5   | 2 832  | 2 398    | 1 671                    | 1 191    | 434   | 8,8   | Kreisfreie Stadt<br>Trier   |
| 647   | 11,6  | - 50  | - 0,9   | 1 946  | 1 599    | 1 199                    | 881      | 347   | 6,2   | Landkreise                  |
| 587   | 12,5  | - 83  | - 1,8   | 1 679  | 1 249    | 1 169                    | 805      | 430   | 9,2   | Bernkastel-Wittlich         |
| 370   | 12,1  | - 27  | - 0,9   | 1 242  | 1 066    | 922                      | 691      | 176   | 5,7   | Bitburg-Prüm                |
| 701   | 10,7  | 8   | 0,1   | 2 343  | 2 315    | 1 105                    | 1 020    | 28  | 0,4   | Daun                        |
|   |   |   |   |  |          |                          |          |   |   | Trier-Saarburg              |
| 2 865   | 11,6  | - 227   | - 0,9   | 10 042   | 8 627    | 6 066                    | 4 588    | 1 415   | 5,7   | RB Trier                    |
| 257   | 10,8  | - 30  | - 1,3   | 1 462  | 1 332    | 933                      | 634      | 130   | 5,4   | Kreisfreie Städte           |
| 563   | 11,1  | - 45  | - 0,9   | 2 831  | 2 712    | 1 564                    | 1 487    | 119   | 2,3   | Frankenthal (Pfalz)         |
| 223   | 11,4  | - 44  | - 2,3   | 1 387  | 1 252    | 652                      | 596      | 135   | 6,9   | Kaiserslautern              |
| 854   | 10,2  | - 8   | - 0,1   | 4 173  | 4 185    | 2 921                    | 2 720    | - 12  | - 0,1   | Landau i. d. Pfalz          |
| 923   | 10,0  | - 84  | - 0,9   | 5 965  | 6 065    | 4 413                    | 4 111    | - 100   | - 1,1   | Ludwigshafen a. Rhein       |
| 323   | 12,1  | - 76  | - 2,8   | 1 261  | 1 100    | 568                      | 473      | 161   | 6,0   | Mainz                       |
| 320   | 13,2  | - 114   | - 4,7   | 1 501  | 1 083    | 895                      | 499      | 418   | 17,2  | Neustadt a. d. Weinstr.     |
| 286   | 11,6  | - 7   | - 0,3   | 1 723  | 1 240    | 1 046                    | 681      | 483   | 19,6  | Pirmasens                   |
| 500   | 12,7  | - 104   | - 2,6   | 2 157  | 1 868    | 1 385                    | 1 181    | 289   | 7,3   | Speyer                      |
| 219   | 12,3  | - 43  | - 2,4   | 1 034  | 799      | 723                      | 495      | 235   | 13,2  | Worms                       |
|   |   |   |   |  |          |                          |          |   |   | Zweibrücken                 |
| 537   | 9,5   | 16  | 0,3   | 3 271  | 2 693    | 1 777                    | 1 303    | 578   | 10,2  | Landkreise                  |
| 721   | 11,3  | - 77  | - 1,2   | 2 797  | 2 489    | 1 298                    | 1 139    | 308   | 4,8   | Alzey-Worms                 |
| 382   | 10,3  | - 26  | - 0,7   | 1 741  | 1 542    | 845                      | 652      | 199   | 5,4   | Bad Dürkheim                |
| 505   | 8,7   | 159   | 2,7   | 2 882  | 2 535    | 2 118                    | 1 786    | 347   | 6,0   | Donnersbergkreis            |
| 605   | 11,4  | - 21  | - 0,4   | 2 549  | 2 435    | 1 223                    | 1 058    | 114   | 2,1   | Germersheim                 |
| 443   | 11,3  | - 65  | - 1,7   | 1 446  | 1 409    | 934                      | 762      | 37  | 0,9   | Kaiserslautern              |
| 598   | 11,4  | - 102   | 1,9   | 3 074  | 2 444    | 1 806                    | 1 391    | 630   | 12,0  | Kusel                       |
| 676   | 9,6   | 18  | 0,3   | 3 442  | 2 969    | 1 681                    | 1 252    | 473   | 6,7   | Südliche Weinstraße         |
| 815   | 8,9   | 78  | 0,9   | 5 203  | 4 217    | 3 075                    | 2 319    | 986   | 10,8  | Ludwigshafen                |
| 156   | 12,6  | - 40  | - 3,2   | 725  | 761      | 301                      | 273      | - 36  | - 2,9   | Mainz-Bingen                |
| 77  | 6,8   | 21  | 1,9   | 1 009  | 785      | 584                      | 344      | 224   | 19,9  | Bingen am Rhein, St         |
| 573   | 11,1  | - 122   | - 2,4   | 1 856  | 1 852    | 869                      | 739      | 4   | 0,1   | Ingelheim am Rhein, St      |
|   |   |   |   |  |          |                          |          |   |   | Pirmasens                   |
| 10 323  | 10,6  | - 697   | - 0,7   | 51 755   | 46 221   | 30 726                   | 25 278   | 5 534   | 5,7   | RB Rheinhausen-Pfalz        |
| 21 502  | 11,0  | - 1 792   | - 0,9   | 93 797   | 80 313   | 57 974                   | 44 490   | 13 484  | 6,9   | Rheinland-Pfalz             |
| 5 665   | 11,2  | - 690   | - 1,4   | 29 052   | 26 905   | 18 034                   | 15 170   | 2 147   | 4,2   | Kreisfreie Städte           |
| 15 837  | 10,9  | - 1 102   | - 0,8   | 64 745   | 53 408   | 39 940                   | 29 320   | 11 337  | 7,8   | Landkreise                  |

sterbefälle und gerichtliche Todeserklärungen. – 3) Auf 1 000 Einwohner und 1 Jahr.

| Verwaltungsbezirk           | Erkrankungen an den häufigsten meldepflichtigen übertragbaren Krankheiten 1994 |                  |                         |  |   |   |                  |                |                |   |
|-----------------------------|--|------------------|-------------------------|--|---|---|------------------|----------------|----------------|---|
|                             | Enteritis infectiosa   |                  | Shi-<br>gellen-<br>ruhr | Meningitis / Encephalitis              |   |   |                  | Virushepatitis |                |   |
|                             | Salmo-<br>nellose  | übrige<br>Formen |                         | Meningo-<br>kokken-<br>Menin-<br>gitis | andere<br>bak-<br>terielle<br>Menin-<br>gitiden | Virus-<br>Meningo-<br>encepha-<br>litis | übrige<br>Formen | Hepatitis<br>A | Hepatitis<br>B | nicht be-<br>stimmbare<br>und<br>übrige<br>Formen |
|                             |  |                  |                         |  |   |   |                  |                |                |   |
| 21                          | 22   | 23               | 24                      | 25                                     | 26  | 27                                      | 28               | 29             | 30             |   |
| Kreisfreie Stadt<br>Koblenz | 178  | 124              | 4                       | 4                                      | -   | 7                                       | 4                | 5              | 8              | 11  |
| Landkreise                  |  |                  |                         |  |   |   |                  |                |                |   |
| Ahrweiler                   | 153  | 93               | 3                       | -                                      | 3   | 4                                       | -                | 1              | 5              | 1   |
| Altenkirchen (Ww.)          | 268  | 48               | -                       | -                                      | 3   | 4                                       | 1                | 3              | 5              | 2   |
| Bad Kreuznach               | 279  | 79               | 3                       | 2                                      | 6   | 25                                      | -                | 8              | 8              | 6   |
| Bad Kreuznach, St           | .  | .                | .                       | .                                      | .   | .                                       | .                | .              | .              | .   |
| Birkenfeld                  | 180  | 22               | -                       | 1                                      | 10  | -                                       | 2                | 6              | 8              | -   |
| Idar-Oberstein, St          | .  | .                | -                       | .                                      | .   | -                                       | .                | .              | .              | -   |
| Cochem-Zell                 | 140  | 74               | -                       | 2                                      | 1   | -                                       | 1                | 1              | 6              | 2   |
| Mayen-Koblenz               | 388  | 204              | 3                       | -                                      | 12  | 43                                      | 5                | 8              | 10             | 4   |
| Andernach, St               | .  | .                | .                       | -                                      | .   | .                                       | .                | .              | .              | .   |
| Mayen, St                   | .  | .                | .                       | -                                      | .   | .                                       | .                | .              | .              | .   |
| Neuwied                     | 309  | 100              | 1                       | 2                                      | 2   | 9                                       | 24               | 8              | 6              | 2   |
| Neuwied, St                 | .  | .                | .                       | .                                      | .   | .                                       | .                | .              | .              | .   |
| Rhein-Hunsrück-Kreis        | 208  | 93               | 1                       | -                                      | 2   | 1                                       | 8                | 3              | 6              | 1   |
| Rhein-Lahn-Kreis            | 219  | 78               | 2                       | 5                                      | 6   | 1                                       | 8                | 3              | 11             | 4   |
| Lahnstein, St               | .  | .                | .                       | .                                      | .   | .                                       | .                | .              | .              | .   |
| Westerwaldkreis             | 314  | 137              | 1                       | 1                                      | 5   | 3                                       | 2                | 5              | 4              | 4   |
| RB Koblenz                  | 2 636  | 1 052            | 18                      | 17                                     | 50  | 97                                      | 55               | 51             | 77             | 37  |
| Kreisfreie Stadt<br>Trier   | 138  | 131              | 11                      | 2                                      | -   | -                                       | 1                | 4              | 6              | 3   |
| Landkreise                  |  |                  |                         |  |   |   |                  |                |                |   |
| Bernkastel-Wittlich         | 216  | 87               | 1                       | 1                                      | 2   | 1                                       | -                | 8              | 5              | 18  |
| Bitburg-Prüm                | 243  | 128              | -                       | 2                                      | -   | -                                       | -                | 1              | 2              | 1   |
| Daun                        | 187  | 82               | 2                       | 1                                      | -   | -                                       | -                | 1              | 3              | -   |
| Trier-Saarburg              | 226  | 169              | 2                       | 4                                      | 1   | -                                       | 1                | -              | 5              | 1   |
| RB Trier                    | 1 010  | 597              | 16                      | 10                                     | 3   | 1                                       | 2                | 14             | 21             | 23  |
| Kreisfreie Städte           |  |                  |                         |  |   |   |                  |                |                |   |
| Frankenthal (Pfalz)         | 74   | 18               | 3                       | -                                      | 4   | -                                       | 5                | 4              | 4              | 4   |
| Kaiserslautern              | 103  | 88               | -                       | 3                                      | 2   | -                                       | -                | 4              | 7              | 3   |
| Landau i. d. Pfalz          | 62   | 88               | 4                       | -                                      | 1   | -                                       | 2                | 1              | 5              | 4   |
| Ludwigshafen a. Rhein       | 299  | 177              | 15                      | 3                                      | 26  | -                                       | 40               | 17             | 11             | 9   |
| Mainz                       | 288  | 119              | 17                      | 2                                      | -   | -                                       | 4                | 12             | 17             | 17  |
| Neustadt a. d. Weinstr.     | 86   | 59               | 3                       | -                                      | -   | 1                                       | 11               | 2              | 4              | 2   |
| Pirmasens                   | 66   | 56               | -                       | 1                                      | 3   | -                                       | -                | 5              | 9              | 16  |
| Speyer                      | 74   | 46               | -                       | -                                      | 8   | -                                       | 21               | 6              | 13             | 16  |
| Worms                       | 205  | 73               | 3                       | 1                                      | -   | -                                       | 17               | 9              | 4              | 6   |
| Zweibrücken                 | 34   | 18               | -                       | 1                                      | 1   | -                                       | -                | 5              | 11             | 17  |
| Landkreise                  |  |                  |                         |  |   |   |                  |                |                |   |
| Alzey-Worms                 | 190  | 90               | 3                       | 2                                      | 1   | 3                                       | 6                | 3              | 11             | 8   |
| Bad Dürkheim                | 242  | 115              | 1                       | -                                      | 2   | 2                                       | 28               | 2              | 8              | 2   |
| Donnersbergkreis            | 109  | 42               | -                       | -                                      | 1   | 1                                       | 2                | 3              | 3              | 1   |
| Germersheim                 | 213  | 77               | 6                       | 2                                      | 4   | 20                                      | -                | 15             | 7              | 3   |
| Kaiserslautern              | 152  | 80               | 3                       | 2                                      | 1   | -                                       | -                | 1              | 7              | 5   |
| Kusel                       | 111  | 62               | -                       | 1                                      | 1   | -                                       | -                | 1              | 3              | -   |
| Südliche Weinstraße         | 363  | 116              | 4                       | -                                      | 1   | 3                                       | 14               | 1              | 10             | 6   |
| Ludwigshafen                | 328  | 150              | -                       | 1                                      | 10  | 12                                      | 31               | 10             | 5              | 6   |
| Mainz-Bingen                | 330  | 119              | 16                      | -                                      | 1   | 1                                       | 16               | 11             | 9              | 9   |
| Bingen am Rhein, St         | .  | .                | .                       | -                                      | .   | .                                       | .                | .              | .              | .   |
| Ingelheim am Rhein, St      | .  | .                | .                       | -                                      | .   | .                                       | .                | .              | .              | .   |
| Pirmasens                   | 164  | 108              | -                       | 3                                      | 1   | -                                       | 2                | 1              | 11             | 17  |
| RB Rheinhessen-Pfalz        | 3 493  | 1 701            | 78                      | 22                                     | 68  | 43                                      | 199              | 113            | 159            | 151   |
| Rheinland-Pfalz             | 7 139  | 3 350            | 112                     | 49                                     | 121   | 141                                     | 256              | 178            | 257            | 211   |
| Kreisfreie Städte           | 1 607  | 997              | 60                      | 17                                     | 45  | 8                                       | 105              | 74             | 99             | 108   |
| Landkreise                  | 5 532  | 2 353            | 52                      | 32                                     | 76  | 133                                     | 151              | 104            | 158            | 103   |

| Verwaltungsbezirk             | Zugänge an Tuberkulose 1994 |                       |                        |                               |                       |                                     |                                |                                       |
|-------------------------------|-----------------------------|-----------------------|------------------------|-------------------------------|-----------------------|-------------------------------------|--------------------------------|---------------------------------------|
|                               | Ins-<br>gesamt              | darunter<br>Ausländer | je 100000<br>Einwohner | Tuberkulose der Atmungsorgane |                       |                                     |                                | Tuber-<br>kulose<br>anderer<br>Organe |
|                               |                             |                       |                        | insgesamt                     | mit Bakteriennachweis |                                     | ohne<br>Bakterien-<br>nachweis |                                       |
|                               |                             |                       |                        |                               | zu-<br>sammen         | darunter im<br>Sputum-<br>ausstrich |                                |                                       |
|                               | 31                          | 32                    | 33                     | 34                            | 35                    | 36                                  | 37                             | 38                                    |
| Kreisfreie Stadt<br>Koblenz   | 19                          | 7                     | 17,3                   | 18                            | 12                    | 3                                   | 6                              | 1                                     |
| Landkreise                    |                             |                       |                        |                               |                       |                                     |                                |                                       |
| Ahrweiler                     | 11                          | -                     | 8,9                    | 11                            | 8                     | 2                                   | 3                              | -                                     |
| Altenkirchen (Ww.)            | 21                          | 6                     | 15,8                   | 19                            | 11                    | 5                                   | 8                              | 2                                     |
| Bad Kreuznach                 | 20                          | 9                     | 13,0                   | 16                            | 9                     | 7                                   | 7                              | 4                                     |
| Bad Kreuznach, St             | .                           | .                     | .                      | .                             | .                     | .                                   | .                              | .                                     |
| Birkenfeld                    | 22                          | 3                     | 24,3                   | 17                            | 10                    | 8                                   | 7                              | 5                                     |
| Idar-Oberstein, St            | .                           | .                     | .                      | .                             | .                     | .                                   | .                              | .                                     |
| Cochem-Zell                   | 5                           | 1                     | 7,7                    | 4                             | 2                     | 2                                   | 2                              | 1                                     |
| Mayen-Koblenz                 | 33                          | 7                     | 16,4                   | 27                            | 20                    | 7                                   | 7                              | 6                                     |
| Andernach, St                 | .                           | .                     | .                      | .                             | .                     | .                                   | .                              | .                                     |
| Mayen, St                     | .                           | .                     | .                      | .                             | .                     | .                                   | .                              | .                                     |
| Neuwied                       | 29                          | 15                    | 16,7                   | 27                            | 16                    | 8                                   | 11                             | 2                                     |
| Neuwied, St                   | .                           | .                     | .                      | .                             | .                     | .                                   | .                              | .                                     |
| Rhein-Hunsrück-Kreis          | 15                          | 2                     | 14,8                   | 13                            | 8                     | 5                                   | 5                              | 2                                     |
| Rhein-Lahn-Kreis              | 15                          | 4                     | 11,9                   | 11                            | 6                     | 4                                   | 5                              | 4                                     |
| Lahnstein, St                 | .                           | .                     | .                      | .                             | .                     | .                                   | .                              | .                                     |
| Westerwaldkreis               | 30                          | 7                     | 15,7                   | 27                            | 18                    | 11                                  | 9                              | 3                                     |
| RB Koblenz                    | 220                         | 61                    | 15,0                   | 190                           | 120                   | 62                                  | 70                             | 30                                    |
| Kreisfreie Stadt<br>Trier     | 25                          | 7                     | 25,1                   | 22                            | 18                    | 9                                   | 4                              | 3                                     |
| Landkreise                    |                             |                       |                        |                               |                       |                                     |                                |                                       |
| Bernkastel-Wittlich           | 19                          | 2                     | 17,0                   | 16                            | 9                     | 2                                   | 7                              | 3                                     |
| Bitburg-Prüm                  | 9                           | 1                     | 9,5                    | 8                             | 8                     | 6                                   | -                              | 1                                     |
| Daun                          | 12                          | 1                     | 19,4                   | 10                            | 7                     | 3                                   | 3                              | 2                                     |
| Trier-Saarburg                | 9                           | -                     | 6,8                    | 6                             | 6                     | 1                                   | -                              | 3                                     |
| RB Trier                      | 74                          | 11                    | 14,8                   | 62                            | 48                    | 21                                  | 14                             | 12                                    |
| Kreisfreie Städte             |                             |                       |                        |                               |                       |                                     |                                |                                       |
| Frankenthal (Pfalz)           | 10                          | 4                     | 20,7                   | 10                            | 7                     | 2                                   | 3                              | -                                     |
| Kaiserslautern                | 25                          | 7                     | 24,4                   | 22                            | 12                    | 9                                   | 10                             | 3                                     |
| Landau i. d. Pfalz            | 8                           | -                     | 20,3                   | 6                             | 4                     | 1                                   | 2                              | 2                                     |
| Ludwigshafen a. Rhein         | 50                          | 23                    | 29,7                   | 42                            | 29                    | 12                                  | 13                             | 8                                     |
| Mainz                         | 48                          | 13                    | 25,9                   | 41                            | 32                    | 29                                  | 9                              | 7                                     |
| Neustadt a. d. Weinstr.       | 7                           | 5                     | 13,0                   | 7                             | 6                     | 3                                   | 1                              | -                                     |
| Pirmasens                     | 8                           | 1                     | 16,4                   | 7                             | 6                     | 6                                   | 1                              | 1                                     |
| Speyer                        | 12                          | 2                     | 24,1                   | 9                             | 5                     | 4                                   | 4                              | 3                                     |
| Worms                         | 25                          | 9                     | 31,5                   | 25                            | 10                    | 4                                   | 15                             | -                                     |
| Zweibrücken                   | 7                           | 2                     | 19,5                   | 7                             | 4                     | 4                                   | 3                              | -                                     |
| Landkreise                    |                             |                       |                        |                               |                       |                                     |                                |                                       |
| Alzey-Worms                   | 12                          | 4                     | 10,5                   | 11                            | 8                     | 4                                   | 3                              | 1                                     |
| Bad Dürkheim                  | 14                          | 6                     | 10,9                   | 13                            | 9                     | 5                                   | 4                              | 1                                     |
| Donnersbergkreis              | 13                          | 2                     | 17,4                   | 12                            | 1                     | -                                   | 11                             | 1                                     |
| Germersheim                   | 21                          | 7                     | 17,9                   | 18                            | 12                    | 7                                   | 6                              | 3                                     |
| Kaiserslautern                | 13                          | 1                     | 12,2                   | 13                            | 8                     | 6                                   | 5                              | -                                     |
| Kusel                         | 12                          | 1                     | 15,2                   | 11                            | 6                     | 5                                   | 5                              | 1                                     |
| Südliche Weinstraße           | 7                           | 1                     | 6,6                    | 7                             | 3                     | 2                                   | 4                              | -                                     |
| Ludwigshafen                  | 11                          | 3                     | 7,8                    | 8                             | 6                     | 1                                   | 2                              | 3                                     |
| Mainz-Bingen                  | 15                          | 3                     | 8,1                    | 11                            | 9                     | 7                                   | 2                              | 4                                     |
| Bingen am Rhein, St           | .                           | .                     | .                      | .                             | .                     | .                                   | .                              | .                                     |
| Ingelheim am Rhein, St        | .                           | .                     | .                      | .                             | .                     | .                                   | .                              | .                                     |
| Pirmasens                     | 7                           | 2                     | 6,7                    | 5                             | 3                     | 2                                   | 2                              | 2                                     |
| RB Rheinhessen-Pfalz          | 325                         | 96                    | 16,5                   | 285                           | 180                   | 113                                 | 105                            | 40                                    |
| Rheinland-Pfalz <sup>1)</sup> | 606                         | 160                   | 15,4                   | 525                           | 344                   | 193                                 | 181                            | 81                                    |
| Kreisfreie Städte             | 244                         | 80                    | 23,9                   | 216                           | 145                   | 86                                  | 71                             | 28                                    |
| Landkreise                    | 375                         | 88                    | 12,9                   | 321                           | 203                   | 110                                 | 118                            | 54                                    |

1) Ohne Zuzüge aus anderen Kreisen jedoch einschließlich Zuzüge aus anderen Bundesländern.

| Verwaltungsbezirk                | Ausgewählte Ergebnisse              |  |  |                   |  |  |  |   |  |  |
|----------------------------------|-------------------------------------|--|--|-------------------|--|--|--|---|--|--|
|                                  | Minderjährige am 31. Dezember unter |  |  |                   |  |  | im<br>Berichts-<br>jahr<br>adop-<br>tierte <sup>1)</sup> | am 31. Dezember   |  | im<br>Berichts-<br>jahr<br>erledigte<br>Fälle<br>von<br>Vater-<br>schafts-<br>fest-<br>stel-<br>lungen |
|                                  | Amtspflegschaft                     |  |  | Amtsvormundschaft |  |  |  | zur<br>Adop-<br>tions-<br>ver-<br>mittlung<br>vor-<br>gemerkte<br><sup>1)</sup> | vor-<br>gemerkte<br>Adop-<br>tions-<br>bewerber<br><sup>1) 2) 3)</sup> |  |
|                                  | ins-<br>gesamt                      | davon unter                                  |  | ins-<br>gesamt    | davon unter                                    |  |  |   |  |  |
|                                  |                                     | be-<br>stellter<br>Amts-<br>pfleg-<br>schaft | gesetz-<br>licher<br>Amts-<br>pfleg-<br>schaft |                   | be-<br>stellter<br>Amts-<br>vormund-<br>schaft | gesetz-<br>licher<br>Amts-<br>vormund-<br>schaft |  |   |  |  |
|                                  |                                     |  |  |                   |  |  |  |   |  |  |
| 39                               | 40                                  | 41   | 42   | 43                | 44   | 45   | 46   | 47  | 48   |  |
| Kreisfreie Stadt<br>Koblenz      | 801                                 | 64   | 737  | 73                | 60   | 13   | 17   | –   | 61   | 168  |
| Landkreise                       |                                     |  |  |                   |  |  |  |   |  |  |
| Ahrweiler                        | 843                                 | 36   | 807  | 88                | 54   | 34   | 18   | 2   | 35   | 118  |
| Altenkirchen (Ww.)               | 903                                 | 41   | 862  | 78                | 66   | 12   | 20   | –   | 49   | 120  |
| Bad Kreuznach                    | 1 260                               | 51   | 1 209  | 119               | 105  | 14   | 28   | 3   | 29   | 201  |
| Bad Kreuznach, St <sup>4)</sup>  | .                                   | .  | .  | .                 | .  | .  | .  | .   | .  | .  |
| Birkenfeld                       | 468                                 | 27   | 441  | 46                | 33   | 13   | 7  | 11  | 59   | 108  |
| Idar-Oberstein, St <sup>4)</sup> | .                                   | .  | .  | .                 | .  | .  | .  | .   | .  | .  |
| Cochem-Zell                      | 369                                 | 123  | 246  | 28                | 25   | 3  | 1  | 2   | 54   | 38   |
| Mayen-Koblenz                    | 1 405                               | 48   | 1 357  | 90                | 75   | 15   | 25   | 4   | 44   | 167  |
| Andernach, St <sup>4)</sup>      | .                                   | .  | .  | .                 | .  | .  | .  | .   | .  | .  |
| Mayen, St <sup>4)</sup>          | .                                   | .  | .  | .                 | .  | .  | .  | .   | .  | .  |
| Neuwied                          | 1 527                               | 47   | 1 480  | 126               | 108  | 18   | 20   | 4   | 104  | 188  |
| Neuwied, St <sup>4)</sup>        | .                                   | .  | .  | .                 | .  | .  | .  | .   | .  | .  |
| Rhein-Hunsrück-Kreis             | 717                                 | 37   | 680  | 65                | 50   | 15   | 30   | 10  | 204  | 89   |
| Rhein-Lahn-Kreis                 | 979                                 | 16   | 963  | 42                | 37   | 5  | 6  | –   | 86   | 142  |
| Lahnstein, St                    | .                                   | .  | .  | .                 | .  | .  | .  | .   | .  | .  |
| Westerwaldkreis                  | 1 476                               | 348  | 1 128  | 243               | 210  | 33   | 30   | –   | 66   | 191  |
| RB Koblenz                       | 10 748                              | 838  | 9 910  | 998               | 823  | 175  | 202  | 36  | 791  | 1 530  |
| Kreisfreie Stadt<br>Trier        | 1 255                               | 11   | 1 244  | 71                | 50   | 21   | 11   | –   | 54   | 221  |
| Landkreise                       |                                     |  |  |                   |  |  |  |   |  |  |
| Bernkastel-Wittlich              | 912                                 | 58   | 854  | 51                | 49   | 2  | 22   | 15  | 33   | 134  |
| Bitburg-Prüm                     | 758                                 | 87   | 671  | 143               | 132  | 11   | 18   | 11  | 48   | 75   |
| Daun                             | 411                                 | 30   | 381  | 79                | 46   | 33   | 10   | 3   | 27   | 49   |
| Trier-Saarburg                   | 710                                 | –  | 710  | 18                | –  | 18   | 12   | 2   | 43   | 109  |
| RB Trier                         | 4 046                               | 186  | 3 860  | 362               | 277  | 85   | 73   | 31  | 205  | 588  |
| Kreisfreie Städte                |                                     |  |  |                   |  |  |  |   |  |  |
| Frankenthal (Pfalz)              | 355                                 | 20   | 335  | 34                | 30   | 4  | 1  | 10  | 9  | 43   |
| Kaiserslautern                   | 1 430                               | 43   | 1 387  | 147               | 78   | 69   | 15   | –   | 13   | 192  |
| Landau i. d. Pfalz               | 461                                 | 34   | 427  | 36                | 31   | 5  | 7  | –   | 8  | 54   |
| Ludwigshafen a. Rhein            | 1 882                               | 187  | 1 695  | 191               | 105  | 86   | 17   | –   | 17   | 246  |
| Mainz                            | 1 880                               | 59   | 1 821  | 259               | 226  | 33   | 22   | 12  | 108  | 220  |
| Neustadt a. d. Weinstr.          | 504                                 | 28   | 476  | 42                | 30   | 12   | 1  | –   | 2  | 49   |
| Pirmasens                        | 851                                 | 79   | 772  | 50                | 42   | 8  | 5  | –   | 5  | 108  |
| Speyer                           | 624                                 | 43   | 581  | 24                | 17   | 7  | 3  | –   | 52   | 89   |
| Worms                            | 1 044                               | 37   | 1 007  | 73                | 68   | 5  | 16   | 6   | 69   | 166  |
| Zweibrücken                      | 369                                 | 24   | 345  | 24                | 18   | 6  | 3  | 4   | 9  | 52   |
| Landkreise                       |                                     |  |  |                   |  |  |  |   |  |  |
| Alzey-Worms                      | 763                                 | 31   | 732  | 89                | 83   | 6  | 5  | –   | 59   | 122  |
| Bad Dürkheim                     | 926                                 | 40   | 886  | 41                | 29   | 12   | 8  | –   | 16   | 106  |
| Donnersbergkreis                 | 605                                 | 2  | 603  | 88                | 84   | 4  | 4  | –   | 15   | 66   |
| Germersheim                      | 780                                 | 24   | 756  | 63                | 43   | 20   | 7  | 1   | 12   | 96   |
| Kaiserslautern                   | 819                                 | 41   | 778  | 98                | 74   | 24   | 7  | 3   | 9  | 109  |
| Kusel                            | 515                                 | 45   | 470  | 46                | 39   | 7  | 7  | –   | 7  | 89   |
| Südliche Weinstraße              | 711                                 | 20   | 691  | 43                | 24   | 19   | 8  | –   | 18   | 110  |
| Ludwigshafen                     | 713                                 | 43   | 670  | 53                | 43   | 10   | 12   | –   | 69   | 104  |
| Mainz-Bingen                     | 1 357                               | 4  | 1 353  | 24                | –  | 24   | 16   | –   | 44   | 259  |
| Bingen am Rhein, St              | .                                   | .  | .  | .                 | .  | .  | .  | .   | .  | .  |
| Ingelheim am Rhein, St           | .                                   | .  | .  | .                 | .  | .  | .  | .   | .  | .  |
| Pirmasens                        | 651                                 | 41   | 610  | 45                | 32   | 13   | 14   | –   | 22   | 85   |
| RB Rheinhessen-Pfalz             | 17 240                              | 845  | 16 395   | 1 470             | 1 096  | 374  | 178  | 36  | 563  | 2 365  |
| Rheinland-Pfalz                  | 32 034                              | 1 869  | 30 165   | 2 830             | 2 196  | 634  | 453  | 103   | 1 559  | 4 483  |
| Kreisfreie Städte                | 11 456                              | 629  | 10 827   | 1 024             | 755  | 269  | 118  | 32  | 407  | 1 608  |
| Landkreise                       | 20 578                              | 1 240  | 19 338   | 1 806             | 1 441  | 365  | 335  | 71  | 1 152  | 2 875  |

1) Erfaßt sind alle Fälle der öffentlichen und freien Träger. - 2) Familien oder Einzelpersonen, für die ein Minderjähriger noch nicht vorgeschlagen



## der Jugendhilfe 1993

| im Berichtsjahr<br>abgeschlossene<br>institutionelle<br>Beratungen |       |       | Sozial-<br>pädago-<br>gische<br>Familien-<br>hilfe<br>am<br>31.Dez. | Hilfe zur Erziehung außerhalb des Elternhauses am 31. Dez. |   |  |   |                   |   | Kinder und<br>Jugendliche<br>am 31. Dez.<br>für die eine<br>Pflegeerlaubnis<br>erteilt wurde |                       | Verwaltungsbezirk                |
|--|-------|-------|---|--|---|--|---|-------------------|---|--|-----------------------|----------------------------------|
|  |       |       |   | ins-<br>gesamt   | Er-<br>ziehung<br>in<br>einer<br>Tages-<br>gruppe | Vollzeit-<br>pflege<br>in<br>einer<br>anderen<br>Familie | Heimerziehung;<br>sonstige betreute<br>Wohnform |                   | Inten-<br>sive<br>sozial-<br>pädä-<br>gische<br>Einzel-<br>be-<br>treuung |  |                       |                                  |
|  |       |       |   |  |   |  | ins-<br>gesamt                                  | dar. in<br>Heimen |   | ins-<br>gesamt   | dar. in<br>Vollpflege |                                  |
| 49   | 50    | 51    | 52  | 53   | 54  | 55   | 56  | 57                | 58  | 59   | 60                    |                                  |
| 252  | 133   | 119   | -   | 196  | 21  | 56   | 105   | 100               | 14  | 95   | 46                    | Kreisfreie Stadt<br>Koblenz      |
| 136  | 92    | 44    | -   | 119  | -   | 59   | 59  | 56                | 1   | 118  | 80                    | Landkreise                       |
| 271  | 161   | 110   | 4   | 194  | 2   | 134  | 55  | 45                | 3   | 2  | 2                     | Ahrweiler                        |
| 443  | 309   | 134   | 17  | 259  | 11  | 135  | 109   | 100               | 4   | 93   | 59                    | Altenkirchen (Ww.)               |
| .  | .     | .     | .   | .  | .   | .  | .   | .                 | .   | .  | .                     | Bad Kreuznach                    |
| 141  | 91    | 50    | 6   | 213  | 50  | 102  | 61  | 59                | -   | 224  | 128                   | Bad Kreuznach, St <sup>4)</sup>  |
| .  | .     | .     | .   | .  | .   | .  | .   | .                 | .   | .  | .                     | Birkenfeld                       |
| 129  | 89    | 40    | 6   | 80   | 7   | 38   | 35  | 35                | -   | -  | -                     | Idar-Oberstein, St <sup>4)</sup> |
| 66   | 35    | 31    | 3   | 313  | 39  | 157  | 115   | 108               | 2   | 35   | 6                     | Cochem-Zell                      |
| .  | .     | .     | .   | .  | .   | .  | .   | .                 | .   | .  | .                     | Mayen-Koblenz                    |
| .  | .     | .     | .   | .  | .   | .  | .   | .                 | .   | .  | .                     | Andernach, St <sup>4)</sup>      |
| 170  | 103   | 67    | 75  | 283  | 7   | 150  | 124   | 107               | 2   | -  | -                     | Mayen, St <sup>4)</sup>          |
| .  | .     | .     | .   | .  | .   | .  | .   | .                 | .   | .  | .                     | Neuwied                          |
| 50   | 24    | 26    | 10  | 178  | 18  | 68   | 89  | 71                | 3   | -  | -                     | Neuwied, St <sup>4)</sup>        |
| 117  | 65    | 52    | 4   | 136  | -   | 87   | 49  | 49                | -   | -  | -                     | Rhein-Hunsrück-Kreis             |
| .  | .     | .     | .   | .  | .   | .  | .   | .                 | .   | .  | .                     | Rhein-Lahn-Kreis                 |
| 131  | 78    | 53    | -   | 254  | 18  | 127  | 109   | 103               | -   | -  | -                     | Lahnstein, St                    |
|  |       |       |   |  |   |  |   |                   |   |  |                       | Westerwaldkreis                  |
| 1 906  | 1 180 | 726   | 125   | 2 225  | 173   | 1 113  | 910   | 833               | 29  | 567  | 321                   | RB Koblenz                       |
| 143  | 91    | 52    | 8   | 300  | 49  | 100  | 150   | 142               | 1   | 21   | 21                    | Kreisfreie Stadt<br>Trier        |
| 177  | 108   | 69    | 8   | 171  | 35  | 90   | 46  | 45                | -   | 5  | 4                     | Landkreise                       |
| 101  | 56    | 45    | -   | 191  | -   | 160  | 31  | 30                | -   | 106  | 101                   | Bernkastel-Wittlich              |
| 133  | 74    | 59    | 17  | 115  | 1   | 76   | 38  | 29                | -   | 1  | 1                     | Bitburg-Prüm                     |
| 165  | 93    | 72    | 2   | 209  | 19  | 118  | 64  | 61                | 8   | 148  | 121                   | Daun                             |
|  |       |       |   |  |   |  |   |                   |   |  |                       | Trier-Saarburg                   |
| 719  | 422   | 297   | 35  | 986  | 104   | 544  | 329   | 307               | 9   | 281  | 248                   | RB Trier                         |
| 6  | 2     | 4     | 3   | 95   | 21  | 29   | 45  | 38                | -   | 1  | 1                     | Kreisfreie Städte                |
| 749  | 452   | 297   | 9   | 374  | 24  | 152  | 196   | 168               | 2   | 13   | -                     | Frankenthal (Pfalz)              |
| 445  | 282   | 163   | -   | 119  | 40  | 38   | 41  | 40                | -   | -  | -                     | Kaiserslautern                   |
| 862  | 578   | 284   | 21  | 505  | 8   | 184  | 309   | 291               | 4   | -  | -                     | Landau i. d. Pfalz               |
| 1 177  | 689   | 488   | 22  | 367  | 19  | 104  | 239   | 198               | 5   | -  | -                     | Ludwigshafen a. Rhein            |
| 371  | 221   | 150   | 7   | 116  | 15  | 30   | 70  | 63                | 1   | -  | -                     | Mainz                            |
| 506  | 288   | 218   | 6   | 205  | 69  | 56   | 79  | 77                | 1   | 99   | 70                    | Neustadt a. d. Weinstr.          |
| 288  | 176   | 112   | 7   | 106  | 27  | 19   | 54  | 53                | 6   | -  | -                     | Pirmasens                        |
| 223  | 139   | 84    | 11  | 248  | 27  | 77   | 141   | 137               | 3   | -  | -                     | Speyer                           |
| 60   | 37    | 23    | 3   | 69   | 1   | 36   | 26  | 23                | 6   | -  | -                     | Worms                            |
|  |       |       |   |  |   |  |   |                   |   |  |                       | Zweibrücken                      |
| 152  | 105   | 47    | 12  | 150  | 16  | 51   | 83  | 73                | -   | -  | -                     | Landkreise                       |
| 234  | 158   | 76    | 7   | 145  | 16  | 56   | 69  | 66                | 4   | -  | -                     | Alzey-Worms                      |
| 227  | 152   | 75    | 2   | 121  | 7   | 76   | 38  | 34                | -   | 69   | 42                    | Bad Dürkheim                     |
| 290  | 197   | 93    | -   | 154  | 5   | 57   | 91  | 87                | 1   | 69   | 18                    | Donnersbergkreis                 |
| 175  | 83    | 92    | 11  | 233  | 62  | 86   | 67  | 58                | 18  | -  | -                     | Germersheim                      |
| 59   | 28    | 31    | 2   | 118  | -   | 57   | 50  | 45                | 11  | -  | -                     | Kaiserslautern                   |
| 159  | 80    | 79    | 2   | 130  | 7   | 74   | 48  | 37                | 1   | 204  | 120                   | Kusel                            |
| -  | -     | -     | 14  | 199  | -   | 116  | 78  | 57                | 5   | -  | -                     | Südliche Weinstraße              |
| 199  | 111   | 88    | 16  | 257  | 18  | 75   | 163   | 142               | 1   | 14   | 13                    | Ludwigshafen                     |
| .  | .     | .     | .   | .  | .   | .  | .   | .                 | .   | .  | .                     | Mainz-Bingen                     |
| .  | .     | .     | .   | .  | .   | .  | .   | .                 | .   | .  | .                     | Bingen am Rhein, St              |
| -  | -     | -     | -   | 173  | 14  | 98   | 61  | 51                | -   | -  | -                     | Ingelheim am Rhein, St           |
|  |       |       |   |  |   |  |   |                   |   |  |                       | Pirmasens                        |
| 6 182  | 3 778 | 2 404 | 155   | 3 884  | 396   | 1 471  | 1 948   | 1 738             | 69  | 469  | 264                   | RB Rheinhessen-Pfalz             |
| 8 807  | 5 380 | 3 427 | 315   | 7 095  | 673   | 3 128  | 3 187   | 2 878             | 107   | 1 317  | 833                   | Rheinland-Pfalz                  |
| 5 082  | 3 088 | 1 994 | 97  | 2 700  | 321   | 881  | 1 455   | 1 330             | 43  | 229  | 138                   | Kreisfreie Städte                |
| 3 725  | 2 292 | 1 433 | 218   | 4 395  | 352   | 2 247  | 1 732   | 1 548             | 64  | 1 088  | 695                   | Landkreise                       |









werden konnte. - 3) Teilweise Doppelzählung möglich. - 4) Selbständige Stadtjugendämter.

| Verwaltungsbezirk        | Grundschulen <sup>1)</sup> 1994/95 |         |                |           | Hauptschulen <sup>2)</sup> 1994/95 |         |                |           |
|--------------------------|------------------------------------|---------|----------------|-----------|------------------------------------|---------|----------------|-----------|
|                          | Schulen                            | Klassen | Schüler/-innen |           | Schulen                            | Klassen | Schüler/-innen |           |
|                          | Anzahl                             |         |                | je Klasse | Anzahl                             |         |                | je Klasse |
|                          | 61                                 | 62      | 63             | 64        | 65                                 | 66      | 67             | 68        |
| Kreisfreie Stadt Koblenz | 25                                 | 195     | 4 150          | 21,3      | 6                                  | 75      | 1 669          | 22,3      |
| Landkreise               |                                    |         |                |           |                                    |         |                |           |
| Ahrweiler                | 29                                 | 238     | 5 421          | 22,8      | 7                                  | 93      | 2 121          | 22,8      |
| Altenkirchen (Ww.)       | 31                                 | 272     | 6 353          | 23,4      | 11                                 | 128     | 3 082          | 24,1      |
| Bad Kreuznach            | 34                                 | 296     | 6 804          | 23,0      | 11                                 | 145     | 3 421          | 23,6      |
| Bad Kreuznach, St        | 5                                  | 72      | 1 740          | 24,2      | 2                                  | 40      | 1 032          | 25,8      |
| Birkenfeld               | 24                                 | 177     | 3 869          | 21,9      | 11                                 | 96      | 2 125          | 22,1      |
| Idar-Oberstein, St       | 10                                 | 69      | 1 524          | 22,1      | 5                                  | 45      | 988            | 22,0      |
| Cochem-Zell              | 26                                 | 147     | 2 971          | 20,2      | 8                                  | 77      | 1 649          | 21,4      |
| Mayen-Koblenz            | 62                                 | 410     | 8 699          | 21,2      | 17                                 | 194     | 4 508          | 23,2      |
| Andernach, St            | 6                                  | 60      | 1 358          | 22,6      | 1                                  | 23      | 607            | 26,4      |
| Mayen, St                | 5                                  | 37      | 830            | 22,4      | 2                                  | 29      | 689            | 23,8      |
| Neuwied                  | 39                                 | 341     | 7 781          | 22,8      | 12                                 | 150     | 3 640          | 24,3      |
| Neuwied, St              | 11                                 | 119     | 2 885          | 24,2      | 5                                  | 71      | 1 765          | 24,9      |
| Rhein-Hunsrück-Kreis     | 20                                 | 218     | 5 215          | 23,9      | 7                                  | 93      | 2 264          | 24,3      |
| Rhein-Lahn-Kreis         | 23                                 | 227     | 5 468          | 24,1      | 11                                 | 117     | 2 667          | 22,8      |
| Lahnstein, St            | 3                                  | 32      | 758            | 23,7      | 2                                  | 17      | 361            | 21,2      |
| Westerwaldkreis          | 55                                 | 413     | 9 315          | 22,6      | 15                                 | 208     | 4 841          | 23,3      |
| RB Koblenz               | 368                                | 2 934   | 66 046         | 22,5      | 116                                | 1 376   | 31 987         | 23,2      |
| Kreisfreie Stadt Trier   | 24                                 | 173     | 3 548          | 20,5      | 8                                  | 93      | 2 073          | 22,3      |
| Landkreise               |                                    |         |                |           |                                    |         |                |           |
| Bernkastel-Wittlich      | 45                                 | 241     | 4 987          | 20,7      | 10                                 | 111     | 2 606          | 23,5      |
| Bitburg-Prüm             | 34                                 | 205     | 4 503          | 22,0      | 13                                 | 119     | 2 682          | 22,5      |
| Daun                     | 19                                 | 138     | 3 097          | 22,4      | 7                                  | 77      | 1 681          | 21,8      |
| Trier-Saarburg           | 48                                 | 282     | 5 896          | 20,9      | 13                                 | 102     | 2 194          | 21,5      |
| RB Trier                 | 170                                | 1 039   | 22 031         | 21,2      | 51                                 | 502     | 11 236         | 22,4      |
| Kreisfreie Städte        |                                    |         |                |           |                                    |         |                |           |
| Frankenthal (Pfalz)      | 10                                 | 84      | 1 874          | 22,3      | 2                                  | 45      | 1 103          | 24,5      |
| Kaiserslautern           | 19                                 | 169     | 3 758          | 22,2      | 6                                  | 72      | 1 675          | 23,3      |
| Landau i. d. Pfalz       | 9                                  | 79      | 1 737          | 22,0      | 2                                  | 34      | 835            | 24,6      |
| Ludwigshafen a. Rhein    | 23                                 | 278     | 6 553          | 23,6      | 8                                  | 121     | 2 858          | 23,6      |
| Mainz                    | 26                                 | 283     | 6 600          | 23,3      | 10                                 | 114     | 2 667          | 23,4      |
| Neustadt a. d. Weinstr.  | 12                                 | 102     | 2 297          | 22,5      | 4                                  | 38      | 861            | 22,7      |
| Pirmasens                | 9                                  | 87      | 1 941          | 22,3      | 4                                  | 54      | 1 176          | 21,8      |
| Speyer                   | 4                                  | 84      | 2 161          | 25,7      | 4                                  | 50      | 1 133          | 22,7      |
| Worms                    | 14                                 | 140     | 3 276          | 23,4      | 5                                  | 72      | 1 786          | 24,8      |
| Zweibrücken              | 8                                  | 66      | 1 529          | 23,2      | 3                                  | 37      | 849            | 22,9      |
| Landkreise               |                                    |         |                |           |                                    |         |                |           |
| Alzey-Worms              | 31                                 | 245     | 5 598          | 22,8      | 10                                 | 112     | 2 485          | 22,2      |
| Bad Dürkheim             | 36                                 | 243     | 5 353          | 22,0      | 9                                  | 88      | 1 962          | 22,3      |
| Donnersbergkreis         | 21                                 | 161     | 3 661          | 22,7      | 6                                  | 86      | 2 036          | 23,7      |
| Germersheim              | 31                                 | 239     | 5 630          | 23,6      | 9                                  | 111     | 2 459          | 22,2      |
| Kaiserslautern           | 30                                 | 218     | 5 061          | 23,2      | 8                                  | 95      | 2 162          | 22,8      |
| Kusel                    | 24                                 | 170     | 3 657          | 21,5      | 8                                  | 92      | 2 129          | 23,1      |
| Südliche Weinstraße      | 26                                 | 206     | 4 727          | 22,9      | 8                                  | 91      | 2 021          | 22,2      |
| Ludwigshafen             | 31                                 | 275     | 6 227          | 22,6      | 11                                 | 102     | 2 180          | 21,4      |
| Mainz-Bingen             | 44                                 | 351     | 8 057          | 23,0      | 13                                 | 131     | 2 937          | 22,4      |
| Bingen am Rhein, St      | 7                                  | 45      | 999            | 22,2      | 2                                  | 26      | 601            | 23,1      |
| Ingelheim am Rhein, St   | 4                                  | 40      | 957            | 23,9      | 2                                  | 18      | 394            | 21,9      |
| Pirmasens                | 30                                 | 218     | 4 716          | 21,6      | 10                                 | 114     | 2 501          | 21,9      |
| RB Rheinhessen-Pfalz     | 438                                | 3 698   | 84 413         | 22,8      | 140                                | 1 659   | 37 815         | 22,8      |
| Rheinland-Pfalz          | 976                                | 7 671   | 172 490        | 22,5      | 307                                | 3 537   | 81 038         | 22,9      |
| Kreisfreie Städte        | 183                                | 1 740   | 39 424         | 22,7      | 62                                 | 805     | 18 685         | 23,2      |
| Landkreise               | 793                                | 5 931   | 133 066        | 22,4      | 245                                | 2 732   | 62 353         | 22,8      |




1) Einschließlich Klassenstufen 1 – 4 von organisatorisch verbundenen Grund- und Hauptschulen. – 2) Einschließlich Klassenstufen 5 – 9/10 von

| Sonderschulen 1994/95 |         |                |      |                              | Regionale Schulen 1994/95 |         |                |      |                              | Verwaltungsbezirk  |
|-----------------------|---------|----------------|------|------------------------------|---------------------------|---------|----------------|------|------------------------------|--|
| Schulen               | Klassen | Schüler/-innen |      | haupt-beruf-liche Lehrkräfte | Schulen                   | Klassen | Schüler/-innen |      | haupt-beruf-liche Lehrkräfte |  |
| Anzahl                |         | je Klasse      |      | Anzahl                       | Anzahl                    |         | je Klasse      |      | Anzahl                       |  |
| 69                    | 70      | 71             | 72   | 73                           | 74                        | 75      | 76             | 77   | 78                           |  |
| US                    | US      | US             |      | US                           | US                        | US      | US             |      | US                           | Kreisfreie Stadt Koblenz<br><br>Landkreise<br>Ahrweiler<br>Altenkirchen (Ww.)<br>Bad Kreuznach<br>Bad Kreuznach, St<br>Birkenfeld<br>Idar-Oberstein, St<br>Cochem-Zell<br>Mayen-Koblenz<br>Andernach, St<br>Mayen, St<br>Neuwied<br>Neuwied, St<br>Rhein-Hunsrück-Kreis<br>Rhein-Lahn-Kreis<br>Lahnstein, St<br>Westerwaldkreis  |
| 3                     | 34      | 366            | 10,8 | 60                           | -                         | -       | -              | -    | -                            |  |
| 5                     | 31      | 299            | 9,6  | 43                           | 1                         | 7       | 165            | 23,6 | 7                            |  |
| 4                     | 28      | 281            | 10,0 | 40                           | 1                         | 11      | 270            | 24,5 | 20                           |  |
| 7                     | 80      | 699            | 8,7  | 104                          | 1                         | 6       | 150            | 25,0 | 8                            |  |
| 3                     | 46      | 362            | 7,9  | 60                           | -                         | -       | -              | -    | -                            |  |
| 4                     | 28      | 301            | 10,8 | 40                           | 1                         | 3       | 64             | 21,3 | 5                            |  |
| 3                     | 21      | 216            | 10,3 | 29                           | -                         | -       | -              | -    | -                            |  |
| 4                     | 32      | 255            | 8,0  | 30                           | 1                         | 7       | 181            | 25,9 | 9                            |  |
| 8                     | 58      | 567            | 9,8  | 84                           | 2                         | 18      | 464            | 25,8 | 28                           |  |
| 1                     | 9       | 94             | 10,4 | 14                           | -                         | -       | -              | -    | -                            |  |
| 3                     | 25      | 229            | 9,2  | 35                           | -                         | -       | -              | -    | -                            |  |
| 10                    | 139     | 1 149          | 8,3  | 209                          | 1                         | 3       | 71             | 23,7 | 5                            |  |
| 7                     | 121     | 955            | 7,9  | 181                          | -                         | -       | -              | -    | -                            |  |
| 3                     | 26      | 295            | 11,3 | 37                           | 1                         | 3       | 71             | 23,7 | 4                            |  |
| 6                     | 48      | 491            | 10,2 | 61                           | -                         | -       | -              | -    | -                            |  |
| 1                     | 9       | 101            | 11,2 | 13                           | -                         | -       | -              | -    | -                            |  |
| 8                     | 47      | 497            | 10,6 | 68                           | 1                         | 9       | 227            | 25,2 | 13                           |  |
| 62                    | 551     | 5 200          | 9,4  | 776                          | 10                        | 67      | 1 663          | 24,8 | 99                           | RB Koblenz   |
| 6                     | 59      | 478            | 8,1  | 90                           | -                         | -       | -              | -    | -                            | Kreisfreie Stadt Trier<br><br>Landkreise<br>Bernkastel-Wittlich<br>Bitburg-Prüm<br>Daun<br>Trier-Saarburg  |
| 6                     | 42      | 351            | 8,4  | 49                           | 1                         | 6       | 157            | 26,2 | 10                           |  |
| 4                     | 30      | 284            | 9,5  | 36                           | 1                         | 6       | 150            | 25,0 | 12                           |  |
| 2                     | 15      | 118            | 7,9  | 36                           | -                         | -       | -              | -    | -                            |  |
| 5                     | 37      | 371            | 10,0 | 54                           | -                         | -       | -              | -    | -                            |  |
| 23                    | 183     | 1 602          | 8,8  | 265                          | 2                         | 12      | 307            | 25,6 | 22                           | RB Trier   |
| 4                     | 58      | 496            | 8,6  | 92                           | -                         | -       | -              | -    | -                            | Kreisfreie Städte<br>Frankenthal (Pfalz)<br>Kaiserslautern<br>Landau i. d. Pfalz<br>Ludwigshafen a. Rhein<br>Mainz<br>Neustadt a. d. Weinstr.<br>Pirmasens<br>Speyer<br>Worms<br>Zweibrücken<br><br>Landkreise<br>Alzey-Worms<br>Bad Dürkheim<br>Donnersbergkreis<br>Germersheim<br>Kaiserslautern<br>Kusel<br>Südliche Weinstraße<br>Ludwigshafen<br>Mainz-Bingen<br>Bingen am Rhein, St<br>Ingelheim am Rhein, St<br>Pirmasens |
| 3                     | 34      | 379            | 11,1 | 53                           | -                         | -       | -              | -    | -                            |  |
| 4                     | 54      | 458            | 8,5  | 65                           | -                         | -       | -              | -    | -                            |  |
| 5                     | 89      | 888            | 10,0 | 110                          | -                         | -       | -              | -    | -                            |  |
| 3                     | 38      | 409            | 10,8 | 68                           | -                         | -       | -              | -    | -                            |  |
| 1                     | 15      | 167            | 11,1 | 21                           | -                         | -       | -              | -    | -                            |  |
| 2                     | 24      | 256            | 10,7 | 30                           | -                         | -       | -              | -    | -                            |  |
| 2                     | 20      | 224            | 11,2 | 30                           | -                         | -       | -              | -    | -                            |  |
| 2                     | 14      | 134            | 9,6  | 40                           | -                         | -       | -              | -    | -                            |  |
| 2                     | 16      | 172            | 10,8 | 21                           | -                         | -       | -              | -    | -                            |  |
| 3                     | 27      | 309            | 11,4 | 36                           | -                         | -       | -              | -    | -                            |  |
| 6                     | 39      | 370            | 9,5  | 49                           | 1                         | 8       | 226            | 28,3 | 17                           |  |
| 3                     | 33      | 300            | 9,1  | 55                           | 1                         | 9       | 227            | 25,2 | 13                           |  |
| 3                     | 25      | 305            | 12,2 | 43                           | 2                         | 19      | 506            | 26,6 | 36                           |  |
| 3                     | 44      | 414            | 9,4  | 53                           | 1                         | 9       | 228            | 25,3 | 18                           |  |
| 3                     | 21      | 230            | 11,0 | 27                           | 1                         | 6       | 141            | 23,5 | 4                            |  |
| 4                     | 28      | 267            | 9,5  | 32                           | -                         | -       | -              | -    | -                            |  |
| 1                     | 8       | 101            | 12,6 | 14                           | -                         | -       | -              | -    | -                            |  |
| 6                     | 58      | 564            | 9,7  | 86                           | 1                         | 11      | 271            | 24,6 | 17                           |  |
| 1                     | 9       | 104            | 11,6 | 17                           | -                         | -       | -              | -    | -                            |  |
| 1                     | 10      | 104            | 10,4 | 17                           | -                         | -       | -              | -    | -                            |  |
| 2                     | 10      | 111            | 11,1 | 16                           | 1                         | 6       | 151            | 25,2 | 11                           |  |
| 62                    | 655     | 6 554          | 10,0 | 941                          | 8                         | 68      | 1 750          | 25,7 | 116                          | RB Rheinhessen-Pfalz   |
| 147                   | 1 389   | 13 356         | 9,6  | 1 982                        | 20                        | 147     | 3 720          | 25,3 | 237                          | Rheinland-Pfalz<br><br>Kreisfreie Städte<br>Landkreise   |
| 37                    | 455     | 4 427          | 9,7  | 680                          | -                         | -       | -              | -    | -                            |  |
| 110                   | 934     | 8 929          | 9,6  | 1 302                        | 20                        | 147     | 3 720          | 25,3 | 237                          |  |

organisatorisch verbundenen Grund- und Hauptschulen.

| Verwaltungsbezirk        | Realschulen 1994/95   |   |   |           |   | Gymnasien 1994/95  |   |   |                         |   |
|--------------------------|---|---|---|-----------|---|--|---|---|-------------------------|---|
|                          | Schulen   | Klassen   | Schüler/-innen  |           | haupt-beruf-liche Lehrkräfte  | Schulen  | Klassen <sup>1)</sup>   | Schüler/-innen  |                         | haupt-beruf-liche Lehrkräfte  |
|                          | Anzahl  |   |   | je Klasse | Anzahl  | Anzahl   |   |   | je Klasse <sup>1)</sup> | Anzahl  |
|                          | 79  | 80  | 81  | 82        | 83  | 84   | 85  | 86  | 87                      | 88  |
|                          |  |  |  |           |  |  |  |  |                         |  |
| Kreisfreie Stadt Koblenz | 3   | 68  | 1 859   | 27,3      | 107   | 7  | 125   | 4 736   | 26,0                    | 342   |
| Landkreise               |   |   |   |           |   |  |   |   |                         |   |
| Ahrweiler                | 4   | 66  | 1 682   | 25,5      | 97  | 6  | 97  | 3 325   | 25,1                    | 247   |
| Altenkirchen (Ww.)       | 4   | 83  | 2 090   | 25,2      | 115   | 3  | 61  | 2 115   | 25,6                    | 151   |
| Bad Kreuznach            | 4   | 89  | 2 296   | 25,8      | 145   | 7  | 134   | 4 633   | 25,3                    | 328   |
| Bad Kreuznach, St        | 1   | 35  | 921   | 26,3      | 57  | 3  | 72  | 2 492   | 25,6                    | 172   |
| Birkenfeld               | 2   | 38  | 1 027   | 27,0      | 57  | 3  | 62  | 2 118   | 25,6                    | 140   |
| Idar-Oberstein, St       | 1   | 25  | 699   | 28,0      | 38  | 2  | 39  | 1 328   | 25,5                    | 87  |
| Cochem-Zell              | 2   | 33  | 796   | 24,1      | 46  | 1  | 16  | 577   | 24,5                    | 40  |
| Mayen-Koblenz            | 4   | 84  | 2 184   | 26,0      | 127   | 6  | 128   | 4 523   | 25,9                    | 319   |
| Andernach, St            | 1   | 32  | 861   | 26,9      | 49  | 2  | 49  | 1 822   | 27,0                    | 124   |
| Mayen, St                | 1   | 31  | 806   | 26,0      | 45  | 1  | 23  | 776   | 25,4                    | 54  |
| Neuwied                  | 5   | 113   | 3 103   | 27,5      | 166   | 5  | 113   | 4 110   | 26,6                    | 273   |
| Neuwied, St              | 2   | 50  | 1 425   | 28,5      | 74  | 2  | 49  | 1 783   | 25,9                    | 127   |
| Rhein-Hunsrück-Kreis     | 4   | 58  | 1 450   | 25,0      | 86  | 2  | 49  | 1 771   | 26,4                    | 119   |
| Rhein-Lahn-Kreis         | 5   | 87  | 2 177   | 25,0      | 123   | 5  | 94  | 3 336   | 25,5                    | 239   |
| Lahnstein, St            | 1   | 17  | 441   | 25,9      | 26  | 2  | 38  | 1 367   | 24,7                    | 100   |
| Westerwaldkreis          | 6   | 120   | 3 150   | 26,3      | 174   | 5  | 92  | 3 575   | 26,5                    | 248   |
| RB Koblenz               | 43  | 839   | 21 814  | 26,0      | 1 243   | 50   | 971   | 34 819  | 25,8                    | 2 446   |
| Kreisfreie Stadt Trier   | 4   | 66  | 1 739   | 26,3      | 103   | 6  | 136   | 5 119   | 26,6                    | 343   |
| Landkreise               |   |   |   |           |   |  |   |   |                         |   |
| Bernkastel-Wittlich      | 5   | 90  | 2 274   | 25,3      | 131   | 4  | 76  | 2 794   | 25,0                    | 201   |
| Bitburg-Prüm             | 5   | 79  | 1 981   | 25,1      | 114   | 5  | 68  | 2 444   | 24,6                    | 180   |
| Daun                     | 2   | 39  | 1 027   | 26,3      | 57  | 3  | 53  | 1 824   | 24,8                    | 133   |
| Trier-Saarburg           | 4   | 97  | 2 565   | 26,4      | 147   | 3  | 64  | 2 188   | 25,8                    | 150   |
| RB Trier                 | 20  | 371   | 9 586   | 25,8      | 552   | 21   | 397   | 14 369  | 25,6                    | 1 007   |
| Kreisfreie Städte        |   |   |   |           |   |  |   |   |                         |   |
| Frankenthal (Pfalz)      | 1   | 36  | 1 035   | 28,8      | 59  | 2  | 54  | 2 047   | 26,0                    | 146   |
| Kaiserslautern           | 2   | 45  | 1 173   | 26,1      | 64  | 6  | 120   | 4 497   | 25,2                    | 336   |
| Landau i. d. Pfalz       | 2   | 44  | 1 152   | 26,2      | 68  | 4  | 88  | 3 207   | 26,4                    | 222   |
| Ludwigshafen a. Rhein    | 4   | 87  | 2 244   | 25,8      | 131   | 6  | 121   | 4 189   | 24,7                    | 312   |
| Mainz                    | 5   | 95  | 2 421   | 25,5      | 160   | 8  | 200   | 7 428   | 26,4                    | 544   |
| Neustadt a. d. Weinstr.  | 1   | 28  | 724   | 25,9      | 41  | 3  | 73  | 2 759   | 25,9                    | 191   |
| Pirmasens                | 1   | 29  | 749   | 25,8      | 41  | 3  | 59  | 1 945   | 24,3                    | 135   |
| Speyer                   | 2   | 37  | 977   | 26,4      | 57  | 5  | 92  | 3 174   | 24,8                    | 236   |
| Worms                    | 2   | 55  | 1 458   | 26,5      | 85  | 3  | 88  | 3 077   | 25,8                    | 209   |
| Zweibrücken              | 1   | 29  | 751   | 25,9      | 43  | 2  | 60  | 2 245   | 26,5                    | 148   |
| Landkreise               |   |   |   |           |   |  |   |   |                         |   |
| Alzey-Worms              | 3   | 81  | 2 103   | 26,0      | 121   | 3  | 51  | 2 186   | 27,2                    | 162   |
| Bad Dürkheim             | 2   | 56  | 1 496   | 26,7      | 86  | 3  | 73  | 2 438   | 26,4                    | 165   |
| Donnersbergkreis         | 2   | 50  | 1 317   | 26,3      | 80  | 3  | 56  | 1 941   | 26,0                    | 144   |
| Germersheim              | 3   | 56  | 1 458   | 26,0      | 82  | 2  | 58  | 1 976   | 25,7                    | 135   |
| Kaiserslautern           | 2   | 36  | 950   | 26,4      | 56  | 1  | 25  | 921   | 26,2                    | 58  |
| Kusel                    | 2   | 40  | 1 000   | 25,0      | 63  | 2  | 39  | 1 387   | 25,3                    | 97  |
| Südliche Weinstraße      | 4   | 72  | 1 862   | 25,9      | 114   | 2  | 43  | 1 659   | 26,1                    | 118   |
| Ludwigshafen             | 3   | 62  | 1 599   | 25,8      | 97  | 1  | 27  | 1 052   | 26,5                    | 73  |
| Mainz-Bingen             | 3   | 76  | 1 967   | 25,9      | 125   | 5  | 139   | 4 913   | 25,9                    | 346   |
| Bingen am Rhein, St      | 1   | 27  | 717   | 26,6      | 43  | 2  | 52  | 1 762   | 25,2                    | 123   |
| Ingelheim am Rhein, St   | 1   | 25  | 629   | 25,2      | 41  | 1  | 27  | 967   | 26,3                    | 73  |
| Pirmasens                | 2   | 33  | 773   | 23,4      | 49  | 1  | 16  | 543   | 23,5                    | 41  |
| RB Rheinhessen-Pfalz     | 47  | 1 047   | 27 209  | 26,0      | 1 622   | 65   | 1 482   | 53 584  | 25,8                    | 3 818   |
| Rheinland-Pfalz          | 110   | 2 257   | 58 609  | 26,0      | 3 417   | 136  | 2 850   | 102 772   | 25,8                    | 7 271   |
| Kreisfreie Städte        | 28  | 619   | 16 282  | 26,3      | 959   | 55   | 1 216   | 44 423  | 25,8                    | 3 164   |
| Landkreise               | 82  | 1 638   | 42 327  | 25,8      | 2 458   | 81   | 1 634   | 58 349  | 25,7                    | 4 107   |







1) Ohne Sekundarstufe 2.








| Verwaltungsbezirk <sup>2)</sup>   | Milch-<br>erzeugung<br>1994   | Schlachtungen <sup>1)</sup> 1994 |   |           |                              |        |        |
|---|---|----------------------------------|---|-----------|------------------------------|--------|--------|
|   |   | Rinder                           | Kälber  | Schweine  |                              | Schafe |        |
|   |   |                                  |   | insgesamt | gewerbliche<br>Schlachtungen |        |        |
|   |   |                                  |   |           |                              |        |        |
| 1 000 t   | Anzahl  |                                  |   |           | %                            | Anzahl |        |
| 89  | 90  | 91                               | 92  | 93        | 94                           | 95     |        |
|  |  |                                  |  |           |                              |        |        |
| Kreisfreie Stadt<br>Koblenz   | .   | .                                | .   | .         | .                            | .      |        |
| Landkreise  |   |                                  |   |           |                              |        |        |
| Ahrweiler   | 23  | 2 702                            | 55  | 14 541    | 13 548                       | 93,2   | 420    |
| Altenkirchen (Ww.)  | 34  | 2 959                            | 52  | 10 641    | 9 512                        | 89,4   | 1 070  |
| Bad Kreuznach   | 15  | 2 559                            | 81  | 31 282    | 28 834                       | 92,2   | 741    |
| Bad Kreuznach, St   | .   | .                                | .   | .         | .                            | .      | .      |
| Birkenfeld  | 25  | 2 037                            | 123   | 13 402    | 11 588                       | 86,5   | 491    |
| Idar-Oberstein, St  | .   | .                                | .   | .         | .                            | .      | .      |
| Cochem-Zell   | 16  | 1 730                            | 124   | 14 318    | 11 900                       | 83,1   | 731    |
| Mayen-Koblenz <sup>2 a)</sup>   | 14  | 8 614                            | 102   | 158 406   | 155 617                      | 98,2   | 429    |
| Andernach, St   | .   | .                                | .   | .         | .                            | .      | .      |
| Mayen, St   | .   | .                                | .   | .         | .                            | .      | .      |
| Neuwied   | 31  | 2 767                            | 42  | 8 659     | 8 129                        | 93,9   | 676    |
| Neuwied, St   | .   | .                                | .   | .         | .                            | .      | .      |
| Rhein-Hunsrück-Kreis  | 38  | 2 914                            | 213   | 23 229    | 20 040                       | 86,3   | 1 226  |
| Rhein-Lahn-Kreis  | 27  | 5 756                            | 221   | 55 485    | 53 116                       | 95,7   | 4 442  |
| Lahnstein, St   | .   | .                                | .   | .         | .                            | .      | .      |
| Westerwaldkreis   | 34  | 6 066                            | 175   | 54 396    | 51 984                       | 95,6   | 4 777  |
| RB Koblenz  | 256   | 38 104                           | 1 188   | 384 359   | 364 268                      | 94,8   | 15 003 |
| Kreisfreie Stadt<br>Trier   | .   | .                                | .   | .         | .                            | .      | .      |
| Landkreise  |   |                                  |   |           |                              |        |        |
| Bernkastel-Wittlich   | 47  | 30 872                           | 143   | 394 068   | 391 061                      | 99,2   | 863    |
| Bitburg-Prüm  | 241   | 34 609                           | 285   | 43 205    | 37 024                       | 85,7   | 1 600  |
| Daun  | 73  | 4 079                            | 50  | 19 123    | 16 529                       | 86,4   | 1 000  |
| Trier-Saarburg <sup>2 b)</sup>  | 48  | 6 217                            | 87  | 76 774    | 73 497                       | 95,7   | 944    |
| RB Trier  | 409   | 75 777                           | 565   | 533 170   | 518 111                      | 97,2   | 4 407  |
| Kreisfreie Städte   |   |                                  |   |           |                              |        |        |
| Frankenthal (Pfalz)   | .   | .                                | .   | .         | .                            | .      | .      |
| Kaiserslautern  | .   | .                                | .   | .         | .                            | .      | .      |
| Landau i. d. Pfalz  | .   | .                                | .   | .         | .                            | .      | .      |
| Ludwigshafen a. Rhein   | .   | .                                | .   | .         | .                            | .      | .      |
| Mainz   | .   | .                                | .   | .         | .                            | .      | .      |
| Neustadt a. d. Weinstr.   | .   | .                                | .   | .         | .                            | .      | .      |
| Pirmasens   | .   | .                                | .   | .         | .                            | .      | .      |
| Speyer  | .   | .                                | .   | .         | .                            | .      | .      |
| Worms   | .   | .                                | .   | .         | .                            | .      | .      |
| Zweibrücken   | .   | .                                | .   | .         | .                            | .      | .      |
| Landkreise  |   |                                  |   |           |                              |        |        |
| Alzey-Worms <sup>2 c)</sup>   | 1   | 3 134                            | 61  | 58 843    | 55 148                       | 93,7   | 123    |
| Bad Dürkheim <sup>2 d)</sup>  | 2   | 474                              | 45  | 33 646    | 32 248                       | 95,8   | 654    |
| Donnersbergkreis  | 16  | 1 172                            | 61  | 10 607    | 7 162                        | 67,5   | 536    |
| Germersheim   | 3   | 748                              | 39  | 4 990     | 3 444                        | 69,0   | 152    |
| Kaiserslautern <sup>2 e)</sup>  | 23  | 5 805                            | 212   | 23 995    | 21 961                       | 91,5   | 3 192  |
| Kusel   | 25  | 2 318                            | 36  | 14 059    | 12 724                       | 90,5   | 1 192  |
| Südliche Weinstraße <sup>2 f)</sup>   | 1   | 1 019                            | 219   | 10 306    | 8 755                        | 85,0   | 1 619  |
| Ludwigshafen <sup>2 g)</sup>  | 1   | 1 902                            | 92  | 25 660    | 23 792                       | 92,7   | 23 940 |
| Mainz-Bingen <sup>2 h)</sup>  | 2   | 3 598                            | 225   | 20 729    | 17 870                       | 86,2   | 7 557  |
| Bingen am Rhein, St   | .   | .                                | .   | .         | .                            | .      | .      |
| Ingelheim am Rhein, St  | .   | .                                | .   | .         | .                            | .      | .      |
| Pirmasens <sup>2 i)</sup>   | 41  | 7 575                            | 276   | 90 488    | 88 448                       | 97,7   | 779    |
| RB Rheinhessen-Pfalz  | 114   | 27 745                           | 1 266   | 293 323   | 271 552                      | 92,6   | 39 744 |
| Rheinland-Pfalz   | 778   | 141 626                          | 3 019   | 1 210 852 | 1 153 931                    | 95,3   | 59 154 |
| Kreisfreie Städte   | .   | .                                | .   | .         | .                            | .      | .      |
| Landkreise  | .   | .                                | .   | .         | .                            | .      | .      |

1) In- und ausländischer Herkunft. – 2) Einschließlich der kreisfreien Stadt: a) Koblenz. – b) Trier. – c) Worms. – d) Neustadt a. d. Weinstr. – e) Kaiserslautern. – f) Landau i. d. Pfalz. – g) Frankenthal (Pfalz), Ludwigshafen am Rhein und Speyer. – h) Mainz. – i) Pirmasens und Zweibrücken.

| Verwaltungsbezirk        | Landwirtschaftliche Betriebe 1994 nach Betriebsgrößenklassen |         |                                    |       |          |       |          |        |          |        |
|--------------------------|--|---------|------------------------------------|-------|----------|-------|----------|--------|----------|--------|
|                          | insgesamt  |         | davon mit einer landwirtschaftlich |       |          |       |          |        |          |        |
|                          |  |         | unter 1 <sup>1)</sup>              |       | 1 – 2    |       | 2 – 5    |        | 5 – 10   |        |
|                          | Betriebe   | LF      | Betriebe                           | LF    | Betriebe | LF    | Betriebe | LF     | Betriebe | LF     |
|                          | Anzahl   | ha      | Anzahl                             | ha    | Anzahl   | ha    | Anzahl   | ha     | Anzahl   | ha     |
|                          | 96   | 97      | 98                                 | 99    | 100      | 101   | 102      | 103    | 104      | 105    |
| Kreisfreie Stadt Koblenz | 126  | 2 023   | .                                  | .     | 16       | 23    | 13       | 42     | 16       | 115    |
| Landkreise               |  |         |                                    |       |          |       |          |        |          |        |
| Ahrweiler                | 1 385  | 19 710  | 227                                | 125   | 238      | 331   | 290      | 952    | 194      | 1 331  |
| Altenkirchen (Ww.)       | 994  | 16 697  | .                                  | .     | 146      | 207   | 222      | 722    | 182      | 1 309  |
| Bad Kreuznach            | 2 242  | 33 424  | 217                                | 125   | 345      | 488   | 393      | 1 312  | 456      | 3 260  |
| Bad Kreuznach, St        | 138  | 1 760   | 29                                 | 17    | 18       | 24    | 18       | 61     | 25       | 179    |
| Birkenfeld               | 727  | 19 976  | .                                  | .     | 92       | 124   | 104      | 337    | 104      | 733    |
| Idar-Oberstein, St       | 38   | 1 007   | 10                                 | 3     | 4        | 6     | 6        | 20     | 4        | 28     |
| Cochem-Zell              | 2 213  | 23 092  | 520                                | 323   | 483      | 692   | 446      | 1 351  | 259      | 1 857  |
| Mayen-Koblenz            | 1 457  | 36 634  | 133                                | 71    | 134      | 192   | 199      | 640    | 154      | 1 128  |
| Andernach, St            | 54   | 1 935   | .                                  | .     | 4        | 5     | .        | .      | 5        | 41     |
| Mayen, St                | 57   | 2 201   | 3                                  | 1     | .        | .     | 6        | 17     | 7        | 53     |
| Neuwied                  | 875  | 17 599  | 41                                 | 20    | 115      | 161   | 172      | 551    | 135      | 935    |
| Neuwied, St              | 89   | 1 968   | 11                                 | 4     | 6        | 8     | 14       | 50     | 9        | 64     |
| Rhein-Hunsrück-Kreis     | 1 944  | 37 380  | 73                                 | 40    | 182      | 251   | 328      | 1 134  | 458      | 3 364  |
| Rhein-Lahn-Kreis         | 1 216  | 26 688  | 65                                 | 35    | 161      | 222   | 227      | 738    | 161      | 1 183  |
| Lahnstein, St            | 21   | 506     | –                                  | –     | 4        | 6     | 4        | 15     | 3        | 28     |
| Westerwaldkreis          | 1 620  | 26 090  | 21                                 | 10    | 298      | 416   | 502      | 1 677  | 299      | 2 034  |
| RB Koblenz               | 14 799   | 259 313 | 1 364                              | 775   | 2 210    | 3 107 | 2 896    | 9 456  | 2 418    | 17 249 |
| Kreisfreie Stadt Trier   | 129  | 1 992   | 26                                 | 12    | 23       | 31    | 17       | 51     | 18       | 121    |
| Landkreise               |  |         |                                    |       |          |       |          |        |          |        |
| Bernkastel-Wittlich      | 3 809  | 36 154  | 887                                | 541   | 835      | 1 197 | 1 022    | 3 193  | 399      | 2 688  |
| Bitburg-Prüm             | 3 421  | 81 033  | 35                                 | 18    | 357      | 482   | 438      | 1 442  | 464      | 3 240  |
| Daun                     | 1 618  | 31 892  | 12                                 | 6     | 173      | 246   | 299      | 999    | 379      | 2 675  |
| Trier-Saarburg           | 3 384  | 35 822  | 632                                | 386   | 657      | 936   | 926      | 3 031  | 451      | 3 078  |
| RB Trier                 | 12 361   | 186 893 | 1 592                              | 963   | 2 045    | 2 892 | 2 702    | 8 716  | 1 711    | 11 802 |
| Kreisfreie Städte        |  |         |                                    |       |          |       |          |        |          |        |
| Frankenthal (Pfalz)      | 70   | 3 090   | .                                  | .     | .        | .     | .        | .      | .        | .      |
| Kaiserslautern           | 49   | 1 108   | 4                                  | 3     | 10       | 12    | 10       | 30     | .        | .      |
| Landau i. d. Pfalz       | 433  | 2 534   | 123                                | 77    | 89       | 122   | 71       | 237    | 88       | 676    |
| Ludwigshafen am Rhein    | 94   | 2 301   | 9                                  | 5     | .        | .     | 9        | 29     | .        | .      |
| Mainz                    | 299  | 4 371   | 61                                 | 32    | 34       | 50    | 47       | 152    | 28       | 210    |
| Neustadt a. d. Weinstr.  | 555  | 3 543   | 178                                | 101   | 92       | 129   | 102      | 322    | 92       | 649    |
| Pirmasens                | 69   | 1 135   | 6                                  | 3     | 13       | 18    | 12       | 42     | 8        | 54     |
| Speyer                   | 40   | 789     | 11                                 | 5     | 5        | 6     | .        | .      | 3        | 22     |
| Worms                    | 318  | 6 740   | .                                  | .     | 28       | 38    | 25       | 81     | 31       | 226    |
| Zweibrücken              | 97   | 2 992   | 5                                  | 3     | 13       | 16    | 16       | 56     | 10       | 77     |
| Landkreise               |  |         |                                    |       |          |       |          |        |          |        |
| Alzey-Worms              | 3 022  | 43 021  | 625                                | 357   | 400      | 573   | 410      | 1 318  | 364      | 2 676  |
| Bad Dürkheim             | 1 847  | 18 254  | 431                                | 255   | 252      | 355   | 314      | 1 051  | 322      | 2 365  |
| Donnersbergkreis         | 1 090  | 32 161  | 41                                 | 20    | 102      | 136   | 112      | 386    | 107      | 786    |
| Germersheim              | 795  | 15 579  | 95                                 | 47    | 105      | 150   | 140      | 441    | 81       | 575    |
| Kaiserslautern           | 713  | 18 283  | 13                                 | 7     | 99       | 127   | 105      | 342    | 78       | 542    |
| Kusel                    | 949  | 23 340  | 29                                 | 15    | 166      | 220   | 180      | 611    | 125      | 892    |
| Südliche Weinstraße      | 3 172  | 23 899  | 779                                | 480   | 583      | 817   | 634      | 2 044  | 526      | 3 846  |
| Ludwigshafen             | 678  | 15 356  | 83                                 | 41    | 58       | 84    | 79       | 257    | 79       | 574    |
| Mainz-Bingen             | 3 499  | 33 395  | 973                                | 569   | 554      | 783   | 594      | 1 916  | 490      | 3 476  |
| Bingen am Rhein, St      | 218  | 1 244   | 69                                 | 44    | 37       | 52    | 45       | 144    | 37       | 279    |
| Ingelheim am Rhein, St   | 399  | 2 341   | 156                                | 87    | 62       | 87    | 69       | 238    | 61       | 435    |
| Pirmasens                | 915  | 19 974  | 22                                 | 7     | 153      | 207   | 163      | 556    | 99       | 716    |
| RB Rheinhessen-Pfalz     | 18 704   | 271 865 | 3 546                              | 2 054 | 2 761    | 3 849 | 3 029    | 9 889  | 2 540    | 18 418 |
| Rheinland-Pfalz          | 45 864   | 718 071 | 6 502                              | 3 792 | 7 016    | 9 848 | 8 627    | 28 061 | 6 669    | 47 469 |
| Kreisfreie Städte        | 2 279  | 32 618  | 503                                | 279   | 328      | 451   | 328      | 1 060  | 303      | 2 206  |
| Landkreise               | 43 585   | 685 453 | 5 999                              | 3 513 | 6 688    | 9 397 | 8 299    | 27 001 | 6 366    | 45 263 |









1) Betriebe mit einer Marktproduktion, die derjenigen von 1 ha LF entspricht.

| der landwirtschaftlich genutzten Fläche  |   |   |   |   |   |          |         |          |        |              |         | Verwaltungsbezirk                     |
|--|---|---|---|---|---|----------|---------|----------|--------|--------------|---------|---------------------------------------|
| genutzten Fläche von ... ha  |   |   |   |   |   |          |         |          |        |              |         |                                       |
| 10 – 20  |   | 20 – 30   |   | 30 – 50   |   | 50 – 75  |         | 75 – 100 |        | 100 und mehr |         |                                       |
| Betriebe   | LF  | Betriebe  | LF  | Betriebe  | LF  | Betriebe | LF      | Betriebe | LF     | Betriebe     | LF      |                                       |
| Anzahl   | ha  | Anzahl  | ha  | Anzahl  | ha  | Anzahl   | ha      | Anzahl   | ha     | Anzahl       | ha      |                                       |
| 106  | 107   | 108   | 109   | 110   | 111   | 112      | 113     | 114      | 115    | 116          | 117     |                                       |
|  |  |  |  |  |  |          |         |          |        |              |         | Kreisfreie Stadt Koblenz              |
| 23   | 342   | 10  | 246   | 16  | 629   | 9        | 523     | .        | .      | -            | -       | Landkreise Ahrweiler                  |
| 157  | 2 233   | 72  | 1 771   | 86  | 3 382   | 68       | 4 140   | 33       | 2 868  | 20           | 2 577   | Altenkirchen (Ww.)                    |
| 158  | 2 314   | 93  | 2 310   | 97  | 3 729   | 39       | 2 367   | .        | .      | 13           | 1 668   | Bad Kreuznach                         |
| 369  | 5 295   | 169   | 4 146   | 142   | 5 397   | 71       | 4 286   | 40       | 3 515  | 40           | 5 600   | Bad Kreuznach, St                     |
| 24   | 364   | 9   | 223   | 10  | 397   | 3        | 192     | .        | .      | .            | .       | Birkenfeld                            |
| 128  | 1 847   | 56  | 1 436   | 89  | 3 473   | 55       | 3 287   | .        | .      | 43           | 6 078   | Idar-Oberstein, St                    |
| 3  | 50  | .   | .   | 4   | 145   | .        | .       | .        | .      | .            | .       | Cochem-Zell                           |
| 204  | 2 942   | 101   | 2 414   | 76  | 2 877   | 61       | 3 771   | 28       | 2 361  | 35           | 4 504   | Mayen-Koblenz                         |
| 230  | 3 446   | 165   | 4 080   | 214   | 8 295   | 139      | 8 415   | 44       | 3 765  | 45           | 6 603   | Andernach, St                         |
| 11   | 177   | 5   | 119   | 9   | 347   | 9        | 569     | .        | .      | .            | .       | Mayen, St                             |
| 3  | 38  | 9   | 239   | 11  | 418   | 9        | 537     | .        | .      | .            | .       | Neuwied                               |
| 132  | 1 925   | 82  | 2 048   | 89  | 3 417   | 69       | 4 283   | 19       | 1 638  | 21           | 2 622   | Neuwied, St                           |
| 18   | 286   | 9   | 219   | 9   | 323   | 7        | 437     | .        | .      | .            | .       | Rhein-Hunsrück-Kreis                  |
| 371  | 5 309   | 187   | 4 653   | 140   | 5 276   | 102      | 6 344   | 54       | 4 720  | 49           | 6 289   | Rhein-Lahn-Kreis                      |
| 207  | 2 944   | 106   | 2 551   | 116   | 4 619   | 92       | 5 648   | 44       | 3 783  | 37           | 4 964   | Lahnstein, St                         |
| .  | .   | 3   | 67  | .   | .   | .        | .       | .        | .      | .            | .       | Westerwaldkreis                       |
| 185  | 2 565   | 84  | 2 071   | 79  | 3 029   | 59       | 3 650   | 37       | 3 231  | 56           | 7 407   |                                       |
| 2 164  | 31 162  | 1 125   | 27 726  | 1 144   | 44 123  | 764      | 46 714  | 355      | 30 691 | 359          | 48 312  | RB Koblenz                            |
| 15   | 212   | 12  | 290   | 6   | 223   | 3        | 164     | 5        | 393    | 4            | 497     | Kreisfreie Stadt Trier                |
| 229  | 3 213   | 112   | 2 757   | 117   | 4 457   | 95       | 5 857   | 63       | 5 482  | 50           | 6 767   | Landkreise Bernkastel-Wittlich        |
| 563  | 8 172   | 413   | 10 171  | 737   | 28 613  | 301      | 17 937  | 83       | 7 147  | 30           | 3 810   | Bitburg-Prüm                          |
| 265  | 3 744   | 134   | 3 350   | 184   | 6 981   | 90       | 5 485   | 48       | 4 142  | 34           | 4 264   | Daun                                  |
| 244  | 3 485   | 126   | 3 155   | 161   | 6 295   | 101      | 5 983   | 45       | 3 880  | 41           | 5 594   | Trier-Saarburg                        |
| 1 316  | 18 826  | 797   | 19 723  | 1 205   | 46 569  | 590      | 35 426  | 244      | 21 044 | 159          | 20 932  | RB Trier                              |
| 9  | 152   | 18  | 448   | 17  | 646   | 10       | 624     | 4        | 334    | 5            | 868     | Kreisfreie Städte Frankenthal (Pfalz) |
| 5  | 81  | 4   | 100   | 4   | 154   | 3        | 163     | 5        | 433    | .            | .       | Kaiserslautern                        |
| 40   | 502   | 7   | 182   | 9   | 360   | .        | .       | .        | .      | -            | -       | Landau i. d. Pfalz                    |
| 29   | 443   | 15  | 355   | 12  | 465   | 5        | 285     | 8        | 690    | -            | -       | Ludwigshafen am Rhein                 |
| 46   | 656   | 31  | 793   | 34  | 1 376   | .        | .       | .        | .      | -            | -       | Mainz                                 |
| 56   | 729   | 14  | 351   | 6   | 232   | 11       | 701     | 4        | 330    | -            | -       | Neustadt a. d. Weinstr.               |
| 11   | 162   | 7   | 169   | 5   | 197   | 4        | 233     | 3        | 257    | -            | -       | Pirmasens                             |
| 5  | 72  | -   | -   | 7   | 249   | .        | .       | 3        | 248    | .            | .       | Speyer                                |
| 45   | 684   | 38  | 940   | 54  | 2 103   | 31       | 1 820   | 7        | 604    | .            | .       | Worms                                 |
| 8  | 126   | 5   | 129   | 14  | 581   | 18       | 1 126   | 5        | 424    | 3            | 456     | Zweibrücken                           |
| 435  | 6 344   | 299   | 7 370   | 311   | 11 920  | 133      | 7 909   | 29       | 2 425  | 16           | 2 130   | Landkreise Alzey-Worms                |
| 302  | 4 101   | 92  | 2 261   | 69  | 2 636   | 37       | 2 159   | 17       | 1 456  | 11           | 1 615   | Bad Dürkheim                          |
| 186  | 2 714   | 150   | 3 719   | 181   | 6 969   | 120      | 7 235   | 45       | 3 909  | 46           | 6 289   | Donnersbergkreis                      |
| 118  | 1 737   | 63  | 1 564   | 107   | 4 223   | 49       | 3 014   | 22       | 1 924  | 15           | 1 904   | Germersheim                           |
| 114  | 1 675   | 66  | 1 632   | 114   | 4 397   | 73       | 4 501   | 32       | 2 740  | 19           | 2 319   | Kaiserslautern                        |
| 135  | 1 941   | 68  | 1 691   | 74  | 2 843   | 79       | 4 858   | 43       | 3 703  | 50           | 6 567   | Kusel                                 |
| 370  | 4 873   | 127   | 3 096   | 87  | 3 273   | 44       | 2 623   | 11       | 900    | 11           | 1 946   | Südliche Weinstraße                   |
| 92   | 1 319   | 85  | 2 126   | 123   | 4 734   | 52       | 3 129   | 18       | 1 540  | 9            | 1 553   | Ludwigshafen                          |
| 415  | 5 860   | 185   | 4 524   | 152   | 5 825   | 86       | 5 092   | 27       | 2 290  | 23           | 3 059   | Mainz-Bingen                          |
| 18   | 243   | 7   | 169   | 3   | 128   | .        | .       | .        | .      | .            | .       | Bingen am Rhein, St                   |
| 31   | 424   | 10  | 236   | 4   | 137   | .        | .       | .        | .      | .            | .       | Ingelheim am Rhein, St                |
| 140  | 2 026   | 98  | 2 422   | 119   | 4 663   | 73       | 4 439   | 26       | 2 241  | 22           | 2 697   | Pirmasens                             |
| 2 561  | 36 197  | 1 372   | 33 872  | 1 499   | 57 846  | 850      | 51 185  | 312      | 26 707 | 234          | 31 853  | RB Rheinhessen-Pfalz                  |
| 6 041  | 86 185  | 3 294   | 81 321  | 3 848   | 148 538   | 2 204    | 133 325 | 911      | 78 442 | 752          | 101 097 | Rheinland-Pfalz                       |
| 292  | 4 161   | 161   | 4 003   | 184   | 7 215   | 116      | 6 913   | 48       | 4 063  | 16           | 2 271   | Kreisfreie Städte                     |
| 5 749  | 82 024  | 3 133   | 77 318  | 3 664   | 141 323   | 2 088    | 126 412 | 863      | 74 379 | 736          | 98 826  | Landkreise                            |

| Verwaltungsbezirk           | Hektarerträge von Feldfrüchten und Futterpflanzen                                 |   |   |   |   |   |   |
|-----------------------------|---|---|---|---|---|---|---|
|                             | Getreide<br>insgesamt <sup>1)</sup>   | Weizen  |   | Roggen  | Gerste  |   |   |
|                             |   | zusammen  | darunter  |   | zusammen  | Winter-<br>gerste   | Sommer-<br>gerste   |
|                             |   |   | Winter-<br>weizen   |   |   |   |   |
|                             | dt  |   |   |   |   |   |   |
|                             | 118   | 119   | 120   | 121   | 122   | 123   | 124   |
|                             |  |  |  |  |  |  |  |
| Kreisfreie Stadt<br>Koblenz | 55,2  | 58,8  | 59,4  | 49,9  | 47,1  | 49,2  | 42,0  |
| Landkreise                  |   |   |   |   |   |   |   |
| Ahrweiler                   | 50,4  | 59,1  | 59,3  | 43,4  | 46,7  | 52,0  | 40,6  |
| Altenkirchen (Ww.)          | 46,9  | 57,5  | 57,6  | 45,4  | 45,7  | 50,6  | 40,9  |
| Bad Kreuznach               | 47,9  | 58,4  | 58,6  | 46,1  | 43,2  | 52,4  | 41,7  |
| Bad Kreuznach, St           | .   | .   | .   | .   | .   | .   | .   |
| Birkenfeld                  | 44,9  | 57,0  | 57,1  | 43,8  | 42,6  | 50,6  | 40,1  |
| Idar-Oberstein, St          | .   | .   | .   | .   | .   | .   | .   |
| Cochem-Zell                 | 47,0  | 60,7  | 60,8  | 51,7  | 43,6  | 53,1  | 40,9  |
| Mayen-Koblenz               | 59,6  | 65,0  | 65,2  | 56,3  | 54,2  | 57,3  | 42,2  |
| Andernach, St               | .   | .   | .   | .   | .   | .   | .   |
| Mayen, St                   | .   | .   | .   | .   | .   | .   | .   |
| Neuwied                     | 48,3  | 57,9  | 58,0  | 46,9  | 44,9  | 50,1  | 41,4  |
| Neuwied, St                 | .   | .   | .   | .   | .   | .   | .   |
| Rhein-Hunsrück-Kreis        | 50,2  | 63,3  | 63,4  | 47,0  | 45,9  | 54,4  | 43,0  |
| Rhein-Lahn-Kreis            | 53,5  | 62,0  | 62,1  | 46,6  | 48,7  | 53,2  | 44,1  |
| Lahnstein, St               | .   | .   | .   | .   | .   | .   | .   |
| Westerwaldkreis             | 46,1  | 56,3  | 56,8  | 43,3  | 43,6  | 49,7  | 40,7  |
| RB Koblenz                  | 51,0  | 61,7  | 61,9  | 49,8  | 45,9  | 53,6  | 41,8  |
| Kreisfreie Stadt<br>Trier   | 47,6  | 58,3  | 58,8  | 45,0  | 44,2  | 51,5  | 42,2  |
| Landkreise                  |   |   |   |   |   |   |   |
| Bernkastel-Wittlich         | 46,6  | 57,9  | 58,1  | 45,3  | 43,7  | 52,0  | 40,1  |
| Bitburg-Prüm                | 45,9  | 58,1  | 58,5  | 47,0  | 44,2  | 52,6  | 40,4  |
| Daun                        | 43,2  | 57,6  | 58,2  | 43,1  | 41,9  | 50,6  | 40,5  |
| Trier-Saarburg              | 45,9  | 58,0  | 58,2  | 44,8  | 43,1  | 52,4  | 40,6  |
| RB Trier                    | 45,6  | 58,0  | 58,3  | 45,4  | 43,4  | 52,2  | 40,4  |
| Kreisfreie Städte           |   |   |   |   |   |   |   |
| Frankenthal (Pfalz)         | 58,1  | 64,1  | 65,8  | 44,2  | 46,6  | 57,1  | 44,8  |
| Kaiserslautern              | 47,3  | 57,1  | 57,5  | 46,4  | 43,2  | 50,0  | 40,5  |
| Landau i. d. Pfalz          | 54,7  | 63,5  | 64,8  | 51,6  | 49,1  | 55,3  | 46,9  |
| Ludwigshafen a. Rhein       | 54,3  | 63,2  | 66,1  | 50,1  | 44,6  | .   | 44,6  |
| Mainz                       | 52,8  | 62,2  | 62,6  | 46,1  | 42,9  | 51,7  | 42,4  |
| Neustadt a. d. Weinstr.     | 53,8  | 62,4  | 63,1  | 50,3  | 47,8  | 56,6  | 45,8  |
| Pirmasens                   | 46,3  | 57,6  | 59,1  | .   | 42,4  | 47,3  | 41,2  |
| Speyer                      | 53,3  | 60,4  | 63,7  | 49,9  | 45,9  | .   | 45,7  |
| Worms                       | 50,9  | 61,9  | 63,7  | 46,1  | 47,0  | 57,1  | 45,7  |
| Zweibrücken                 | 53,2  | 64,7  | 64,7  | .   | 47,9  | 54,2  | 44,8  |
| Landkreise                  |   |   |   |   |   |   |   |
| Alzey-Worms                 | 58,5  | 70,2  | 71,2  | 59,1  | 50,0  | 59,5  | 49,7  |
| Bad Dürkheim                | 54,7  | 65,2  | 65,9  | 52,3  | 46,2  | 57,5  | 45,5  |
| Donnersbergkreis            | 54,5  | 65,1  | 65,4  | 53,9  | 48,0  | 56,9  | 46,2  |
| Germersheim                 | 50,4  | 59,0  | 60,7  | 46,4  | 43,4  | 52,8  | 42,0  |
| Kaiserslautern              | 46,9  | 58,3  | 58,5  | 47,7  | 42,5  | 49,1  | 39,7  |
| Kusel                       | 45,8  | 56,4  | 56,5  | 47,3  | 42,7  | 51,6  | 40,0  |
| Südliche Weinstraße         | 54,0  | 61,8  | 63,9  | 51,0  | 46,7  | 54,8  | 46,1  |
| Ludwigshafen                | 54,9  | 64,4  | 65,7  | 49,0  | 44,5  | 55,7  | 43,6  |
| Mainz-Bingen                | 57,1  | 65,7  | 66,3  | 53,9  | 49,6  | 59,6  | 48,9  |
| Bingen am Rhein, St         | .   | .   | .   | .   | .   | .   | .   |
| Ingelheim am Rhein, St      | .   | .   | .   | .   | .   | .   | .   |
| Pirmasens                   | 45,9  | 57,9  | 58,2  | 46,4  | 42,0  | 50,4  | 39,6  |
| RB Rheinhessen-Pfalz        | 52,9  | 64,0  | 64,8  | 50,6  | 46,4  | 53,7  | 45,2  |
| Rheinland-Pfalz             | 50,6  | 62,3  | 62,8  | 49,6  | 45,5  | 53,3  | 43,0  |




1) Ohne Körnermais und Corn-Cob-Mix. – 2) Grünmasseertrag im Verhältnis 4:1 in Heuertrag umgerechnet.




| (einschl. Wiesen und Mähweiden) 1994  |   |   |   |   |   |   |  | Verwaltungsbezirk           |
|---|---|---|---|---|---|---|--|-----------------------------|
| Triticale   | Hafer   | Winterraps  | Kartoffeln  |   | Zucker-<br>rüben  | Silomais  | Rauh-<br>futter <sup>2)</sup>  |                             |
|   |   |   | insgesamt   | darunter  |   |   |  |                             |
|   |   |   |   | Mittelfrühe<br>und späte<br>Kartoffeln  |   |   |  |                             |
| dt  |   |   |   |   |   |   |  |                             |
| 125   | 126   | 127   | 128   | 129   | 130   | 131   | 132  |                             |
|  |  |  |  |  |  |  |  | Kreisfreie Stadt<br>Koblenz |
| .   | 38,3  | 28,0  | 300,1   | 306,3   | .   | 431,2   | 75,0   | Landkreise                  |
| 53,3  | 38,6  | 26,8  | 296,3   | 297,1   | 502,6   | 438,7   | 74,3   | Ahrweiler                   |
| 53,4  | 39,5  | 24,5  | 301,5   | 303,5   | .   | 439,4   | 74,9   | Altenkirchen (Ww.)          |
| 53,2  | 38,7  | 26,0  | 294,0   | 294,2   | 488,6   | 428,2   | 75,5   | Bad Kreuznach               |
| .   | .   | .   | .   | .   | .   | .   | .  | Bad Kreuznach, St           |
| 52,0  | 37,2  | 24,8  | 292,5   | 293,3   | .   | 433,0   | 75,6   | Birkenfeld                  |
| .   | .   | .   | .   | .   | .   | .   | .  | Idar-Oberstein, St          |
| 54,9  | 36,8  | 28,7  | 295,3   | 295,3   | .   | 439,4   | 77,4   | Cochem-Zell                 |
| 58,2  | 39,7  | 29,7  | 307,8   | 311,6   | 529,1   | 432,3   | 75,1   | Mayen-Koblenz               |
| .   | .   | .   | .   | .   | .   | .   | .  | Andernach, St               |
| .   | .   | .   | .   | .   | .   | .   | .  | Mayen, St                   |
| 52,3  | 39,5  | 29,1  | 301,7   | 302,4   | 510,0   | 452,8   | 75,4   | Neuwied                     |
| .   | .   | .   | .   | .   | .   | .   | .  | Neuwied, St                 |
| 57,4  | 38,3  | 28,8  | 290,3   | 290,6   | .   | 448,8   | 76,7   | Rhein-Hunsrück-Kreis        |
| 56,5  | 41,6  | 27,3  | 294,0   | 294,5   | 494,9   | 453,8   | 74,9   | Rhein-Lahn-Kreis            |
| .   | .   | .   | .   | .   | .   | .   | .  | Lahnstein, St               |
| 51,6  | 37,3  | 26,6  | 292,4   | 293,0   | .   | 461,1   | 75,0   | Westerwaldkreis             |
| 54,9  | 38,7  | 28,1  | 301,5   | 303,6   | 513,1   | 444,2   | 75,4   | RB Koblenz                  |
| .   | 38,5  | 26,9  | .   | .   | .   | .   | 74,9   | Kreisfreie Stadt<br>Trier   |
| 53,4  | 37,3  | 27,0  | 297,6   | 298,7   | 490,0   | 435,5   | 73,4   | Landkreise                  |
| 55,3  | 37,8  | 25,9  | 297,8   | 299,0   | .   | 445,8   | 74,4   | Bernkastel-Wittlich         |
| 54,4  | 38,3  | 27,3  | 290,7   | 292,2   | .   | 455,6   | 75,9   | Bitburg-Prüm                |
| 54,7  | 38,1  | 26,7  | 297,6   | 298,5   | .   | 450,1   | 75,7   | Daun                        |
| .   | .   | .   | .   | .   | .   | .   | .  | Trier-Saarburg              |
| 54,6  | 37,9  | 26,5  | 296,4   | 297,6   | 491,8   | 444,3   | 74,8   | RB Trier                    |
| .   | .   | .   | 319,9   | 334,6   | 505,0   | .   | 75,0   | Kreisfreie Städte           |
| .   | 36,6  | 27,0  | .   | .   | .   | 448,3   | 75,9   | Frankenthal (Pfalz)         |
| -   | .   | .   | .   | .   | .   | .   | 75,3   | Kaiserslautern              |
| -   | .   | .   | 313,2   | 334,1   | .   | .   | 75,2   | Landau i. d. Pfalz          |
| .   | .   | .   | 291,7   | 293,0   | 522,5   | .   | 76,5   | Ludwigshafen a. Rhein       |
| .   | .   | .   | 309,9   | 324,1   | 535,0   | 451,8   | 76,1   | Mainz                       |
| -   | 40,9  | 24,0  | .   | .   | -   | 460,0   | 74,6   | Neustadt a. d. Weinstr.     |
| -   | .   | -   | .   | .   | 525,0   | .   | .  | Pirmasens                   |
| 60,2  | .   | .   | 306,1   | 311,6   | 530,0   | 450,7   | 74,2   | Speyer                      |
| .   | 39,2  | 25,0  | .   | .   | .   | 453,9   | 75,6   | Worms                       |
| .   | .   | .   | .   | .   | .   | .   | .  | Zweibrücken                 |
| 63,9  | 44,3  | 29,8  | 304,0   | 306,6   | 544,1   | 449,1   | 74,4   | Landkreise                  |
| .   | 38,6  | 27,0  | 319,7   | 329,9   | 536,9   | 439,5   | 76,0   | Alzey-Worms                 |
| 57,6  | 39,9  | 29,0  | 298,5   | 299,0   | 528,4   | 443,1   | 76,2   | Bad Dürkheim                |
| 53,2  | 36,3  | 26,8  | 302,8   | 305,0   | 554,1   | 455,4   | 74,1   | Donnersbergkreis            |
| 52,3  | 37,2  | 26,1  | 298,1   | 298,2   | 539,0   | 448,7   | 76,6   | Germersheim                 |
| 54,3  | 36,3  | 26,7  | 293,4   | 293,7   | .   | 440,9   | 76,1   | Kaiserslautern              |
| 55,8  | 38,9  | 30,8  | 304,1   | 307,5   | 529,2   | 457,4   | 75,4   | Kusel                       |
| .   | 41,1  | 28,0  | 321,0   | 340,2   | 555,0   | 469,0   | 75,5   | Südliche Weinstraße         |
| 53,0  | 40,4  | 27,9  | 296,8   | 297,2   | 528,2   | 436,0   | 76,4   | Ludwigshafen                |
| .   | .   | .   | .   | .   | .   | .   | .  | Mainz-Bingen                |
| .   | .   | .   | .   | .   | .   | .   | .  | Bingen am Rhein, St         |
| 53,2  | 37,7  | 26,6  | 294,2   | 294,5   | 497,5   | 450,5   | 76,4   | Ingelheim am Rhein, St      |
| .   | .   | .   | .   | .   | .   | .   | .  | Pirmasens                   |
| 54,4  | 38,0  | 27,8  | 312,5   | 317,4   | 537,5   | 448,1   | 76,1   | RB Rheinhessen-Pfalz        |
| 54,7  | 38,3  | 27,7  | 309,1   | 311,9   | 535,2   | 445,7   | 75,2   | Rheinland-Pfalz             |

| Verwaltungsbezirk           | Investitionen <sup>1)</sup> im Bergbau und verarbeitenden Gewerbe 1993 |                       |                        |   |               |                |   |   |
|-----------------------------|--|-----------------------|------------------------|---|---------------|----------------|---|---|
|                             | Zugang an Anlagegütern   |                       |                        |   |               |                |   |   |
|                             | insgesamt  | je Be-<br>schäftigten | Anteil<br>am<br>Umsatz | Maschinen<br>und<br>maschinelle<br>Anlagen, Be-<br>triebs- und<br>Geschäfts-<br>ausstattung | Grundstücke   |                | Grundstoff-<br>und<br>Produktions-<br>güter-<br>gewerbe | In-<br>vestitions-<br>güter<br>produ-<br>zierendes<br>Gewerbe |
|                             |  |                       |                        |   | mit<br>Bauten | ohne<br>Bauten |   |   |
|                             |  |                       |                        |   | 1 000 DM      | 1 000 DM       |   |   |
|                             | 133  | 134                   | 135                    | 136   | 137           | 138            | 139   | 140   |
| Kreisfreie Stadt<br>Koblenz | 126 529  | 14 467                | 5,2                    | 121 952   | 4 577         | -              | .   | 52 617  |
| Landkreise                  |  |                       |                        |   |               |                |   |   |
| Ahrweiler                   | 82 516   | 12 852                | 5,2                    | 69 960  | 11 511        | 1 046          | 17 795  | 12 081  |
| Altenkirchen (Ww.)          | 74 974   | 5 374                 | 2,5                    | 65 235  | 8 319         | 1 418          | .   | 47 351  |
| Bad Kreuznach               | 92 957   | 6 975                 | 3,3                    | 79 955  | 12 163        | 841            | 33 860  | 32 396  |
| Bad Kreuznach, St           | 49 720   | 7 675                 | 3,5                    | 43 145  | .             | .              | 19 066  | 17 128  |
| Birkenfeld                  | 37 834   | 6 849                 | 3,7                    | 35 021  | 2 579         | 239            | .   | .   |
| Idar-Oberstein, St          | 23 190   | 6 822                 | 3,4                    | 22 212  | 981           | -              | .   | 16 045  |
| Cochem-Zell                 | 44 351   | 15 034                | 7,0                    | 36 140  | 8 059         | 151            | .   | .   |
| Mayen-Koblenz               | 228 664  | 14 992                | 5,0                    | 149 267   | 75 727        | 3 667          | 87 364  | 50 688  |
| Andernach, St               | 60 189   | 13 465                | 3,7                    | 44 614  | .             | .              | 26 461  | 13 487  |
| Mayen, St                   | 36 289   | 12 937                | 4,0                    | 22 900  | .             | .              | 17 463  | 7 810   |
| Neuwied                     | 248 608  | 13 901                | 5,9                    | 175 030   | 71 730        | 1 844          | 113 343   | 61 082  |
| Neuwied, St                 | 113 932  | 14 137                | 5,6                    | 57 660  | .             | .              | 86 770  | 17 022  |
| Rhein-Hunsrück-Kreis        | 78 661   | 9 346                 | 4,4                    | 59 820  | .             | .              | 11 324  | 45 277  |
| Rhein-Lahn-Kreis            | 99 547   | 13 367                | 5,9                    | 83 033  | .             | .              | 38 865  | 33 616  |
| Lahnstein, St               | 28 222   | 13 426                | 5,2                    | 27 585  | 637           | -              | 17 465  | .   |
| Westerwaldkreis             | 164 542  | 9 514                 | 4,6                    | 130 386   | 30 555        | 3 603          | 35 635  | 45 959  |
| RB Koblenz                  | 1 279 183  | 10913                 | 4,7                    | 1 005 799   | 260 040       | 13 339         | 352 293   | 403 741   |
| Kreisfreie Stadt<br>Trier   | 143 515  | 15 543                | 4,3                    | 98 061  | 45 245        | 211            | .   | .   |
| Landkreise                  |  |                       |                        |   |               |                |   |   |
| Bernkastel-Wittlich         | 100 713  | 10 715                | 3,8                    | 89 498  | 11 152        | 59             | 24 508  | 17 259  |
| Bitburg-Prüm                | 126 522  | 24 467                | 7,8                    | 111 628   | 14 504        | 390            | .   | .   |
| Daun                        | 38 682   | 8 307                 | 3,2                    | 32 571  | 5 725         | 388            | 5 670   | 8 738   |
| Trier-Saarburg              | 57 508   | 10 115                | 4,5                    | 54 791  | 2 235         | 480            | .   | 19 534  |
| RB Trier                    | 466 940  | 13 675                | 4,6                    | 386 549   | 78 861        | 1 528          | 50 547  | 83 084  |
| Kreisfreie Städte           |  |                       |                        |   |               |                |   |   |
| Frankenthal (Pfalz)         | 54 505   | 6 467                 | 2,7                    | 53 543  | .             | .              | .   | 44 452  |
| Kaiserslautern              | 243 510  | 15 909                | 12,8                   | 215 113   | .             | .              | 20 478  | 167 369   |
| Landau i. d. Pfalz          | 30 556   | 10 496                | 5,0                    | 22 108  | 8 452         | -              | 6 760   | .   |
| Ludwigshafen a. Rhein       | 875 426  | 14 459                | 4,2                    | 712 796   | 161 442       | 1 186          | 836 276   | 33 371  |
| Mainz                       | 273 117  | 15 889                | 5,2                    | 229 479   | .             | .              | 60 442  | 123 291   |
| Neustadt a. d. Weinstr.     | 8 319  | 4 337                 | 2,0                    | 7 926   | .             | .              | .   | 4 102   |
| Pirmasens                   | 65 412   | 7 940                 | 3,7                    | 62 336  | .             | .              | 10 519  | 7 850   |
| Speyer                      | 84 167   | 14 521                | 5,9                    | 71 692  | .             | .              | .   | 50 933  |
| Worms                       | 200 648  | 21 181                | 5,7                    | 188 823   | .             | .              | 175 055   | .   |
| Zweibrücken                 | 76 893   | 15 515                | 5,9                    | 54 185  | .             | .              | .   | 71 005  |
| Landkreise                  |  |                       |                        |   |               |                |   |   |
| Alzey-Worms                 | 20 228   | 9 762                 | 3,9                    | 15 410  | 4 819         | -              | .   | 3 330   |
| Bad Dürkheim                | 110 194  | 17 799                | 6,4                    | 91 352  | 18 145        | 701            | 15 760  | .   |
| Donnersbergkreis            | 93 609   | 14 405                | 6,7                    | 77 674  | .             | .              | 42 507  | 38 534  |
| Germersheim                 | 172 102  | 9 343                 | 1,5                    | 136 531   | .             | .              | 27 390  | 135 004   |
| Kaiserslautern              | 21 702   | 5 767                 | 3,6                    | 20 930  | .             | .              | .   | 8 122   |
| Kusel                       | 41 817   | 11 106                | 5,9                    | 38 166  | .             | .              | 12 624  | 2 109   |
| Südliche Weinstraße         | 53 593   | 11 989                | 5,7                    | 43 247  | 9 891         | 456            | .   | 27 981  |
| Ludwigshafen                | 41 927   | 12 872                | 5,7                    | 24 430  | 17 185        | 315            | 2 158   | 9 458   |
| Mainz-Bingen                | 150 087  | 14 558                | 4,3                    | 128 743   | .             | .              | 69 331  | 10 571  |
| Bingen am Rhein, St         | 12 184   | 5 614                 | 2,3                    | .   | .             | -              | .   | 4 870   |
| Ingelheim am Rhein, St      | 58 928   | .                     | .                      | .   | .             | -              | .   | .   |
| Pirmasens                   | 52 326   | 8 657                 | 4,0                    | 36 906  | .             | .              | .   | 4 759   |
| RB Rheinhessen-Pfalz        | 2 670 138  | 13 381                | 4,3                    | 2 231 390   | 430 452       | 8 310          | 1 319 266   | 770 997   |
| Rheinland-Pfalz             | 4 416 261  | 12 585                | 4,4                    | 3 623 738   | 769 353       | 23 177         | 1 722 106   | 1 257 822   |
| Kreisfreie Städte           | 2 182 597  | 14 289                | 4,9                    | 1 838 014   | 341 145       | 3 445          | 1 131 856   | 604 602   |
| Landkreise                  | 2 233 664  | 11 271                | 4,1                    | 1 785 724   | 428 208       | 19 732         | 590 250   | 653 220   |








1) Betriebe von Unternehmen mit 20 und mehr Beschäftigten.

| Verwaltungsbezirk   | Bauhauptgewerbe im Juni 1994  |                   |                           |              |                  |                                    |   |   |
|---|---|-------------------|---------------------------|--------------|------------------|------------------------------------|---|---|
|   | Betriebe  | Be-<br>schäftigte | Geleistete Arbeitsstunden |              |                  |                                    | Lohn- und<br>Gehalt-<br>summe   | Gesamt-<br>umsatz<br>1993 <sup>1)</sup> |
|   |   |                   | ins-<br>gesamt            | Privater Bau |                  | Öffentlicher<br>und<br>Verkehrsbau |   |   |
|   |   |                   |                           | zusammen     | Wohnungs-<br>bau |                                    |   |   |
|   | Anzahl  | 1000              |                           |              |                  | 1000 DM                            |   |   |
| 141   | 142   | 143               | 144                       | 145          | 146              | 147                                | 148   |   |
|  |  |                   |                           |              |                  |                                    |  |   |
| Kreisfreie Stadt<br>Koblenz   | 79  | 1 913             | 210                       | 134          | 58               | 76                                 | 8 650   | 354 495                                 |
| Landkreise  |   |                   |                           |              |                  |                                    |   |   |
| Ahrweiler   | 149   | 1 848             | 209                       | 143          | 104              | 65                                 | 6 983   | 247 405                                 |
| Altenkirchen (Ww.)  | 114   | 1 605             | 201                       | 98           | 58               | 103                                | 6 875   | 271 249                                 |
| Bad Kreuznach   | 129   | 1 910             | 224                       | 168          | 120              | 55                                 | 7 619   | 250 061                                 |
| Bad Kreuznach, St   | .   | .                 | .                         | .            | .                | .                                  | .   | .                                       |
| Birkenfeld  | 83  | 1 714             | 208                       | 118          | 74               | 90                                 | 6 987   | 302 050                                 |
| Idar-Oberstein, St  | .   | .                 | .                         | .            | .                | .                                  | .   | .                                       |
| Cochem-Zell   | 92  | 1 185             | 137                       | 85           | 61               | 52                                 | 4 806   | 183 971                                 |
| Mayen-Koblenz   | 232   | 3 371             | 408                       | 261          | 192              | 147                                | 13 911  | 496 791                                 |
| Andernach, St   | .   | .                 | .                         | .            | .                | .                                  | .   | .                                       |
| Mayen, St   | .   | .                 | .                         | .            | .                | .                                  | .   | .                                       |
| Neuwied   | 205   | 3 018             | 382                       | 277          | 151              | 105                                | 12 097  | 423 974                                 |
| Neuwied, St   | .   | .                 | .                         | .            | .                | .                                  | .   | .                                       |
| Rhein-Hunsrück-Kreis  | 132   | 2 813             | 359                       | 225          | 170              | 133                                | 12 345  | 447 836                                 |
| Rhein-Lahn-Kreis  | 118   | 1 841             | 225                       | 130          | 103              | 95                                 | 7 508   | 250 384                                 |
| Lahnstein, St   | .   | .                 | .                         | .            | .                | .                                  | .   | .                                       |
| Westerwaldkreis   | 278   | 5 491             | 637                       | 480          | 267              | 157                                | 24 066  | 887 851                                 |
| RB Koblenz  | 1 611   | 26 709            | 3 200                     | 2 120        | 1 359            | 1 079                              | 111 848   | 4 116 067                               |
| Kreisfreie Stadt<br>Trier   | 56  | 1 135             | 147                       | 87           | 53               | 61                                 | 4 837   | 150 960                                 |
| Landkreise  |   |                   |                           |              |                  |                                    |   |   |
| Bernkastel-Wittlich   | 138   | 2 191             | 289                       | 180          | 110              | 108                                | 8 568   | 302 344                                 |
| Bitburg-Prüm  | 111   | 2 975             | 380                       | 285          | 186              | 96                                 | 15 403  | 520 385                                 |
| Daun  | 56  | 770               | 103                       | 58           | 42               | 44                                 | 3 092   | 106 092                                 |
| Trier-Saarburg  | 142   | 2 421             | 286                       | 198          | 143              | 88                                 | 9 206   | 285 291                                 |
| RB Trier  | 503   | 9 492             | 1 205                     | 808          | 533              | 397                                | 41 106  | 1 365 072                               |
| Kreisfreie Städte   |   |                   |                           |              |                  |                                    |   |   |
| Frankenthal (Pfalz)   | 27  | 418               | 41                        | 32           | 24               | 8                                  | 1 583   | 90 803                                  |
| Kaiserslautern  | 59  | 1 975             | 225                       | 131          | 83               | 94                                 | 9 238   | 350 328                                 |
| Landau i. d. Pfalz  | 28  | 499               | 53                        | 44           | 33               | 9                                  | 1 718   | 53 928                                  |
| Ludwigshafen a. Rhein   | 70  | 2 386             | 244                       | 174          | 38               | 69                                 | 10 151  | 384 962                                 |
| Mainz   | 103   | 2 427             | 288                       | 178          | 79               | 110                                | 11 085  | 580 412                                 |
| Neustadt a. d. Weinstr.   | 42  | 1 182             | 138                       | 103          | 56               | 35                                 | 5 276   | 160 055                                 |
| Pirmasens   | 35  | 570               | 71                        | 38           | 25               | 33                                 | 2 221   | 70 987                                  |
| Speyer  | 24  | 548               | 60                        | 50           | 15               | 9                                  | 2 476   | 81 281                                  |
| Worms   | 59  | 937               | 103                       | 79           | 61               | 24                                 | 3 434   | 144 789                                 |
| Zweibrücken   | 20  | 729               | 83                        | 54           | 22               | 29                                 | 3 175   | 111 444                                 |
| Landkreise  |   |                   |                           |              |                  |                                    |   |   |
| Alzey-Worms   | 100   | 1 343             | 162                       | 88           | 64               | 74                                 | 5 584   | 213 374                                 |
| Bad Dürkheim  | 122   | 1 222             | 141                       | 126          | 103              | 16                                 | 4 411   | 153 620                                 |
| Donnersbergkreis  | 48  | 886               | 122                       | 89           | 53               | 33                                 | 3 801   | 109 832                                 |
| Germersheim   | 124   | 1 156             | 128                       | 112          | 89               | 16                                 | 4 081   | 150 108                                 |
| Kaiserslautern  | 112   | 1 668             | 205                       | 128          | 89               | 76                                 | 6 365   | 194 009                                 |
| Kusel   | 51  | 1 111             | 145                       | 114          | 106              | 31                                 | 4 913   | 170 019                                 |
| Südliche Weinstraße   | 107   | 1 242             | 140                       | 117          | 86               | 22                                 | 4 705   | 165 625                                 |
| Ludwigshafen  | 112   | 1 691             | 200                       | 189          | 80               | 11                                 | 7 384   | 385 237                                 |
| Mainz-Bingen  | 152   | 2 029             | 258                       | 203          | 143              | 55                                 | 8 071   | 332 166                                 |
| Bingen am Rhein, St   | .   | .                 | .                         | .            | .                | .                                  | .   | .                                       |
| Ingelheim am Rhein, St  | .   | .                 | .                         | .            | .                | .                                  | .   | .                                       |
| Pirmasens   | 109   | 1 168             | 135                       | 101          | 76               | 34                                 | 4 144   | 116 248                                 |
| RB Rheinhessen-Pfalz  | 1 504   | 25 187            | 2 942                     | 2 155        | 1 328            | 788                                | 103 817   | 4 019 227                               |
| Rheinland-Pfalz   | 3 618   | 61 388            | 7 347                     | 5 082        | 3 220            | 2 264                              | 256 771   | 9 500 366                               |
| Kreisfreie Städte   | 602   | 14 719            | 1 663                     | 1 104        | 547              | 557                                | 63 844  | 2 534 444                               |
| Landkreise  | 3 016   | 46 669            | 5 684                     | 3 978        | 2 673            | 1 707                              | 192 927   | 6 965 922                               |

1) Ohne Umsatzsteuer.

| Verwaltungsbezirk   | Beschäftigte im Bauhauptgewerbe im Juni 1994 nach der Stellung im Betrieb |                   |  |  |                         |                 |   |   |                   |                                  |   |
|---|---|-------------------|--|--|-------------------------|-----------------|---|---|-------------------|----------------------------------|---|
|   | ins-<br>gesamt  | Tätige<br>Inhaber | Un-<br>bezahlt<br>mit-<br>helfende<br>Familien-<br>an-<br>gehörige | Kaufmännische<br>und technische<br>Angestellte <sup>1)</sup> |                         |                 | Poliere,<br>Schacht-<br>meister,<br>Meister | Werk-<br>poliere,<br>Bau-<br>vorarbeiter,<br>Bau-<br>maschinen-<br>Fachmeister<br>und<br>-Vorarbeiter | Fach-<br>arbeiter | Fach-<br>werker<br>und<br>Werker | Ge-<br>werblich<br>Auszu-<br>bildende <sup>2)</sup> |
|   |   |                   |  | ins-<br>gesamt   | kauf-<br>män-<br>nische | tech-<br>nische |   |   |                   |                                  |   |
|   | 149   | 150               | 151  | 152  | 153                     | 154             | 155   | 156   | 157               | 158                              | 159   |
|  |   |                   |  |  |                         |                 |   |   |                   |                                  |   |
| Kreisfreie Stadt<br>Koblenz   | 1 913   | 64                | 6  | 310  | 150                     | 160             | 103   | 164   | 931               | 283                              | 52  |
| Landkreise  |   |                   |  |  |                         |                 |   |   |                   |                                  |   |
| Ahrweiler   | 1 848   | 119               | 9  | 269  | 190                     | 79              | 49  | 153   | 818               | 362                              | 69  |
| Altenkirchen (Ww.)  | 1 605   | 93                | 8  | 258  | 171                     | 87              | 45  | 77  | 735               | 340                              | 49  |
| Bad Kreuznach   | 1 910   | 86                | 9  | 264  | 195                     | 69              | 35  | 133   | 982               | 336                              | 65  |
| Bad Kreuznach, St   | .   | .                 | .  | .  | .                       | .               | .   | .   | .                 | .                                | .   |
| Birkenfeld  | 1 714   | 68                | 9  | 219  | 165                     | 54              | 23  | 138   | 903               | 257                              | 97  |
| Idar-Oberstein, St  | .   | .                 | .  | .  | .                       | .               | .   | .   | .                 | .                                | .   |
| Cochem-Zell   | 1 185   | 74                | 12   | 182  | 124                     | 58              | 28  | 63  | 582               | 206                              | 38  |
| Mayen-Koblenz   | 3 371   | 140               | 11   | 524  | 399                     | 125             | 148   | 185   | 1 732             | 504                              | 127   |
| Andernach, St   | .   | .                 | .  | .  | .                       | .               | .   | .   | .                 | .                                | .   |
| Mayen, St   | .   | .                 | .  | .  | .                       | .               | .   | .   | .                 | .                                | .   |
| Neuwied   | 3 018   | 147               | 18   | 473  | 360                     | 113             | 47  | 230   | 1 163             | 862                              | 78  |
| Neuwied, St   | .   | .                 | .  | .  | .                       | .               | .   | .   | .                 | .                                | .   |
| Rhein-Hunsrück-Kreis  | 2 813   | 84                | 9  | 492  | 327                     | 165             | 112   | 179   | 1 357             | 470                              | 110   |
| Rhein-Lahn-Kreis  | 1 841   | 86                | 7  | 283  | 205                     | 78              | 58  | 148   | 870               | 322                              | 67  |
| Lahnstein, St   | .   | .                 | .  | .  | .                       | .               | .   | .   | .                 | .                                | .   |
| Westerwaldkreis   | 5 491   | 213               | 22   | 1 139  | 702                     | 437             | 131   | 550   | 2 331             | 949                              | 156   |
| RB Koblenz  | 26 709  | 1 174             | 120  | 4 413  | 2 988                   | 1 425           | 779   | 2 020   | 12 404            | 4 891                            | 908   |
| Kreisfreie Stadt<br>Trier   | 1 135   | 38                | 5  | 173  | 129                     | 44              | 49  | 126   | 456               | 248                              | 40  |
| Landkreise  |   |                   |  |  |                         |                 |   |   |                   |                                  |   |
| Bernkastel-Wittlich   | 2 191   | 105               | 8  | 269  | 219                     | 50              | 47  | 205   | 970               | 503                              | 84  |
| Bitburg-Prüm  | 2 975   | 75                | 9  | 620  | 321                     | 299             | 51  | 148   | 1 596             | 367                              | 109   |
| Daun  | 770   | 45                | 3  | 93   | 75                      | 18              | 10  | 55  | 358               | 175                              | 31  |
| Trier-Saarburg  | 2 421   | 102               | 13   | 310  | 240                     | 70              | 73  | 119   | 1 239             | 462                              | 103   |
| RB Trier  | 9 492   | 365               | 38   | 1 465  | 984                     | 481             | 230   | 653   | 4 619             | 1 755                            | 367   |
| Kreisfreie Städte   |   |                   |  |  |                         |                 |   |   |                   |                                  |   |
| Frankenthal (Pfalz)   | 418   | .                 | .  | 78   | 48                      | 30              | 16  | 20  | 200               | 74                               | 10  |
| Kaiserslautern  | 1 975   | 43                | 3  | 397  | 230                     | 167             | 87  | 204   | 865               | 329                              | 47  |
| Landau i. d. Pfalz  | 499   | 16                | -  | 78   | 62                      | 16              | 14  | 38  | 229               | 81                               | 43  |
| Ludwigshafen a. Rhein   | 2 386   | .                 | .  | 407  | 270                     | 137             | 99  | 191   | 1 204             | 406                              | 50  |
| Mainz   | 2 427   | 61                | 7  | 423  | 266                     | 157             | 109   | 237   | 1 147             | 392                              | 51  |
| Neustadt a. d. Weinstr.   | 1 182   | .                 | .  | 231  | 115                     | 116             | 74  | 98  | 336               | 362                              | 43  |
| Pirmasens   | 570   | .                 | .  | 100  | 65                      | 35              | 19  | 42  | 271               | 78                               | 38  |
| Speyer  | 548   | .                 | .  | 88   | 51                      | 37              | 30  | 87  | 224               | 77                               | 25  |
| Worms   | 937   | 40                | 3  | 187  | 133                     | 54              | 28  | 48  | 433               | 161                              | 37  |
| Zweibrücken   | 729   | 19                | -  | 118  | 70                      | 48              | 29  | 59  | 345               | 136                              | 23  |
| Landkreise  |   |                   |  |  |                         |                 |   |   |                   |                                  |   |
| Alzey-Worms   | 1 343   | 69                | 8  | 224  | 166                     | 58              | 38  | 55  | 670               | 246                              | 33  |
| Bad Dürkheim  | 1 222   | 90                | 4  | 211  | 180                     | 31              | 24  | 55  | 557               | 240                              | 41  |
| Donnersbergkreis  | 886   | .                 | .  | 106  | 84                      | 22              | 24  | 73  | 450               | 167                              | 36  |
| Germersheim   | 1 156   | 99                | 13   | 181  | 150                     | 31              | 17  | 64  | 536               | 218                              | 28  |
| Kaiserslautern  | 1 668   | 84                | 13   | 192  | 156                     | 36              | 90  | 149   | 727               | 358                              | 55  |
| Kusel   | 1 111   | .                 | .  | 160  | 109                     | 51              | 12  | 60  | 675               | 118                              | 53  |
| Südliche Weinstraße   | 1 242   | 73                | 3  | 193  | 167                     | 26              | 25  | 53  | 572               | 275                              | 48  |
| Ludwigshafen  | 1 691   | 71                | 6  | 313  | 199                     | 114             | 127   | 109   | 696               | 321                              | 48  |
| Mainz-Bingen  | 2 029   | 117               | 13   | 305  | 236                     | 69              | 42  | 194   | 851               | 454                              | 53  |
| Bingen am Rhein, St   | .   | .                 | .  | .  | .                       | .               | .   | .   | .                 | .                                | .   |
| Ingelheim am Rhein, St  | .   | .                 | .  | .  | .                       | .               | .   | .   | .                 | .                                | .   |
| Pirmasens   | 1 168   | 85                | 6  | 163  | 139                     | 24              | 28  | 62  | 540               | 230                              | 54  |
| RB Rheinhessen-Pfalz  | 25 187  | 1 046             | 89   | 4 155  | 2 896                   | 1 259           | 932   | 1 898   | 11 528            | 4 723                            | 816   |
| Rheinland-Pfalz   | 61 388  | 2 585             | 247  | 10 033   | 6 868                   | 3 165           | 1 941                                       | 4 571   | 28 551            | 11 369                           | 2 091   |
| Kreisfreie Städte   | 14 719  | 400               | 31   | 2 590  | 1 589                   | 1 001           | 657   | 1 314   | 6 641             | 2 627                            | 459   |
| Landkreise  | 46 669  | 2 185             | 216  | 7 443  | 5 279                   | 2 164           | 1 284                                       | 3 257   | 21 910            | 8 742                            | 1 632   |

1) Einschließlich kaufmännische und technische Auszubildende. – 2) Einschließlich Umschüler, Anlernlinge und Praktikanten.












| Verwaltungsbezirk           | Baugenehmigungen 1994   |   |   |  |   |   |   |  |   |   |                     |
|-----------------------------|---|---|---|--|---|---|---|--|---|---|---------------------|
|                             | Wohnbau <sup>1)</sup>   |   |   |  | Nichtwohnbau <sup>1)</sup>  |   |   |  | veran-<br>schlagte<br>reine<br>Baukosten<br>insgesamt<br><sup>2)</sup>              | Wohnungen<br>(Wohn- und<br>Nichtwohnbau)<br><sup>2)</sup> |                     |
|                             | Ge-<br>bäude  | um-<br>bauter<br>Raum   | Wohn-<br>fläche   | veran-<br>schlagte<br>reine<br>Baukosten | Ge-<br>bäude  | um-<br>bauter<br>Raum   | Nutz-<br>fläche   | veran-<br>schlagte<br>reine<br>Baukosten |   |   |                     |
|                             |   |   |   |  |   |   |   |  |   | Anzahl  | 1000 m <sup>3</sup> |
|                             | 160   | 161   | 162   | 163                                      | 164   | 165   | 166   | 167                                      | 168   | 169   | 170                 |
|                             |  |  |  |  |  |  |  |  |  |   |                     |
| Kreisfreie Stadt<br>Koblenz | 183   | 328   | 59,3  | 139 893                                  | 24  | 189   | 31,8  | 109 097                                  | 272 042   | 652   | 6,0                 |
| Landkreise                  |   |   |   |  |   |   |   |  |   |   |                     |
| Ahrweiler                   | 709   | 793   | 148,2   | 325 793                                  | 45  | 224   | 44,6  | 71 770                                   | 419 781   | 1569  | 12,8                |
| Altenkirchen (Ww.)          | 687   | 760   | 138,1   | 304 299                                  | 84  | 317   | 66,5  | 103 886                                  | 462 272   | 1526  | 11,5                |
| Bad Kreuznach               | 844   | 1 080   | 204,2   | 439 892                                  | 53  | 218   | 34,0  | 36 879                                   | 548 235   | 2427  | 15,7                |
| Bad Kreuznach, St           | .   | .   | .   | .  | .   | .   | .   | .  | .   | .   | .                   |
| Birkenfeld                  | 251   | 301   | 50,2  | 120 951                                  | 37  | 136   | 20,5  | 24 210                                   | 182 139   | 599   | 6,6                 |
| Idar-Oberstein, St          | .   | .   | .   | .  | .   | .   | .   | .  | .   | .   | .                   |
| Cochem-Zell                 | 372   | 403   | 68,5  | 162 045                                  | 46  | 237   | 41,0  | 70 863                                   | 283 832   | 733   | 11,3                |
| Mayen-Koblenz               | 928   | 1 165   | 220,2   | 485 300                                  | 133   | 822   | 127,8   | 163 053                                  | 730 993   | 2420  | 12,0                |
| Andernach, St               | .   | .   | .   | .  | .   | .   | .   | .  | .   | .   | .                   |
| Mayen, St                   | .   | .   | .   | .  | .   | .   | .   | .  | .   | .   | .                   |
| Neuwied                     | 865   | 971   | 178,9   | 392 422                                  | 92  | 329   | 67,3  | 84 854                                   | 533 186   | 1956  | 11,3                |
| Neuwied, St                 | .   | .   | .   | .  | .   | .   | .   | .  | .   | .   | .                   |
| Rhein-Hunsrück-Kreis        | 556   | 655   | 114,7   | 262 997                                  | 69  | 207   | 36,5  | 45 231                                   | 351 984   | 1 306   | 12,9                |
| Rhein-Lahn-Kreis            | 542   | 690   | 120,3   | 282 251                                  | 62  | 206   | 31,7  | 37 772                                   | 382 151   | 1 453   | 11,5                |
| Lahnstein, St               | .   | .   | .   | .  | .   | .   | .   | .  | .   | .   | .                   |
| Westerwaldkreis             | 1 186   | 1 405   | 251,7   | 564 513                                  | 194   | 886   | 175,4   | 194 575                                  | 847 877   | 2 849   | 14,9                |
| RB Koblenz                  | 7 123   | 8 550   | 1 554,3   | 3 480 356                                | 839   | 3 772   | 677,2   | 942 190                                  | 5 014 492   | 17 490  | 11,9                |
| Kreisfreie Stadt<br>Trier   | 127   | 269   | 54,1  | 106 089                                  | 27  | 181   | 33,5  | 52 234                                   | 179 888   | 1 128   | 11,3                |
| Landkreise                  |   |   |   |  |   |   |   |  |   |   |                     |
| Bernkastel-Wittlich         | 460   | 547   | 91,5  | 215 989                                  | 59  | 183   | 31,6  | 39 154                                   | 321 059   | 1 102   | 9,8                 |
| Bitburg-Prüm                | 360   | 383   | 60,7  | 141 258                                  | 139   | 444   | 76,7  | 152 663                                  | 338 035   | 599   | 6,3                 |
| Daun                        | 340   | 378   | 65,2  | 150 118                                  | 65  | 138   | 25,4  | 23 411                                   | 222 505   | 836   | 13,5                |
| Trier-Saarburg              | 748   | 769   | 132,2   | 289 997                                  | 47  | 171   | 30,7  | 34 957                                   | 363 360   | 1 529   | 11,6                |
| RB Trier                    | 2035  | 2 346   | 403,7   | 903 451                                  | 337   | 1 117   | 197,9   | 302 419                                  | 1 424 847   | 5 194   | 10,4                |
| Kreisfreie Städte           |   |   |   |  |   |   |   |  |   |   |                     |
| Frankenthal (Pfalz)         | 61  | 137   | 23,9  | 54 341                                   | 12  | 51  | 12,6  | 9 504                                    | 72 888  | 313   | 6,5                 |
| Kaiserslautern              | 122   | 160   | 30,6  | 68 909                                   | 14  | 170   | 25,5  | 28 613                                   | 162 143   | 496   | 4,8                 |
| Landau i. d. Pfalz          | 116   | 198   | 34,3  | 87 293                                   | 19  | 87  | 15,9  | 23 295                                   | 147 589   | 513   | 13,0                |
| Ludwigshafen a. Rhein       | 166   | 364   | 68,4  | 172 654                                  | 33  | 139   | 24,3  | 30 638                                   | 230 780   | 1 102   | 6,6                 |
| Mainz                       | 208   | 381   | 66,2  | 180 278                                  | 46  | 648   | 104,5   | 261 388                                  | 487 222   | 1 064   | 5,7                 |
| Neustadt a. d. Weinstr.     | 180   | 268   | 47,5  | 115 761                                  | 15  | 60  | 10,1  | 162 116                                  | 156 586   | 548   | 10,2                |
| Pirmasens                   | 54  | 63  | 11,8  | 25 779                                   | 8   | 25  | 3,8   | 5 280                                    | 41 548  | 135   | 2,8                 |
| Speyer                      | 86  | 202   | 32,9  | 72 596                                   | 20  | 195   | 31,1  | 45 475                                   | 144 234   | 507   | 10,2                |
| Worms                       | 139   | 366   | 66,9  | 150 237                                  | 10  | 60  | 9,4   | 16 885                                   | 177 353   | 1 003   | 12,6                |
| Zweibrücken                 | 87  | 112   | 18,4  | 46 723                                   | 12  | 67  | 14,2  | 16 036                                   | 67 006  | 200   | 5,6                 |
| Landkreise                  |   |   |   |  |   |   |   |  |   |   |                     |
| Alzey-Worms                 | 699   | 846   | 156,0   | 367 880                                  | 74  | 253   | 39,4  | 74 530                                   | 534 811   | 1 961   | 17,2                |
| Bad Dürkheim                | 601   | 890   | 158,0   | 390 975                                  | 74  | 194   | 38,3  | 65 286                                   | 536 403   | 1 766   | 13,7                |
| Donnersbergkreis            | 354   | 455   | 83,4  | 191 907                                  | 32  | 103   | 16,8  | 17 470                                   | 288 948   | 997   | 13,3                |
| Germersheim                 | 432   | 622   | 105,8   | 261 838                                  | 61  | 419   | 48,2  | 82 032                                   | 411 888   | 1 312   | 11,2                |
| Kaiserslautern              | 532   | 590   | 108,8   | 247 707                                  | 48  | 119   | 22,0  | 30 073                                   | 340 287   | 1 126   | 10,5                |
| Kusel                       | 278   | 322   | 57,3  | 126 503                                  | 46  | 89  | 16,3  | 20 434                                   | 193 410   | 656   | 8,3                 |
| Südliche Weinstraße         | 480   | 663   | 116,0   | 304 464                                  | 99  | 383   | 65,3  | 82 379                                   | 439 788   | 1 341   | 12,7                |
| Ludwigshafen                | 506   | 713   | 126,7   | 308 773                                  | 83  | 384   | 59,3  | 73 734                                   | 447 617   | 1 559   | 11,0                |
| Mainz-Bingen                | 644   | 977   | 184,1   | 426 698                                  | 88  | 456   | 81,3  | 140 957                                  | 653 738   | 2 523   | 13,6                |
| Bingen am Rhein, St         | .   | .   | .   | .  | .   | .   | .   | .  | .   | .   | .                   |
| Ingelheim am Rhein, St      | .   | .   | .   | .  | .   | .   | .   | .  | .   | .   | .                   |
| Pirmasens                   | 419   | 474   | 82,7  | 190 771                                  | 44  | 174   | 27,1  | 34 525                                   | 263 595   | 850   | 8,1                 |
| RB Rheinhessen-Pfalz        | 6 164   | 8 803   | 1 579,5   | 3 792 087                                | 838   | 4 080   | 665,4   | 1 074 750                                | 5 797 834   | 19 972  | 10,1                |
| Rheinland-Pfalz             | 15 322  | 19 699  | 3 537,5   | 8 175 894                                | 2 014   | 8 968   | 1 540,5   | 2 319 359                                | 12 237 173  | 42 656  | 10,8                |
| Kreisfreie Städte           | 1 529   | 2 847   | 514,2   | 1 220 553                                | 240   | 1 875   | 316,8   | 614 661                                  | 2 139 279   | 7 661   | 7,5                 |
| Landkreise                  | 13 793  | 16 852  | 3 023,3   | 6 955 341                                | 1 774   | 7 093   | 1 223,7   | 1 704 698                                | 10 097 894  | 34 995  | 12,0                |

1) Errichtung neuer Gebäude. – 2) Einschließlich Baumaßnahmen an bestehenden Gebäuden. – 3) Einwohner am 30. 6. 1994.

| Verwaltungsbezirk           | Bestand an wichtigen Baugeräten<br>im Juni 1994 |                         |                          |                           |                         |  | Ausbaugewerbe Ende Juni 1994<br>(Betriebe mit 10 und mehr Beschäftigten) |                        |   |                                  |   |  |
|-----------------------------|---|-------------------------|--------------------------|---------------------------|-------------------------|--|--|------------------------|---|----------------------------------|---|--|
|                             | Beton-<br>mischer                               | Turm-<br>dreh-<br>krane | Last-<br>kraft-<br>wagen | Uni-<br>versal-<br>bagger | Pla-<br>nier-<br>raupen | Komp-<br>res-<br>soren<br>aller<br>Art | Be-<br>triebe  | Be-<br>schäf-<br>tigte | Ge-<br>leistete<br>Ar-<br>beits-<br>stunden | Lohn-<br>und<br>Gehalt-<br>summe | Gesamt-<br>umsatz<br>Juni<br>1994 <sup>1)</sup> | Gesamt-<br>umsatz<br>im Jahr<br>1993 <sup>1)</sup> |
|                             | Anzahl  |                         |                          |                           |                         |  |  |                        | 1000  | 1 000 DM                         |   |  |
|                             | 171   | 172                     | 173                      | 174                       | 175                     | 176                                    | 177  | 178                    | 179   | 180                              | 181   | 182  |
| Kreisfreie Stadt<br>Koblenz | 128   | 57                      | 165                      | 94                        | 9                       | 140                                    | 17   | 650                    | 71  | 2 502                            | 12 729  | 85 239   |
| Landkreise                  |   |                         |                          |                           |                         |  |  |                        |   |                                  |   |  |
| Ahrweiler                   | 257   | 96                      | 173                      | 112                       | 13                      | 156                                    | 8  | 147                    | 17  | 450                              | 1 652   | 22 057   |
| Altenkirchen (Ww.)          | 141   | 29                      | 244                      | 131                       | 18                      | 94                                     | 7  | 118                    | 14  | 481                              | 1 305   | 12 772   |
| Bad Kreuznach               | 214   | 97                      | 212                      | 139                       | 12                      | 153                                    | 17   | 736                    | 83  | 3 341                            | 7 294   | 100 805  |
| Bad Kreuznach, St           | .   | .                       | .                        | .                         | .                       | .                                      | .  | .                      | .   | .                                | .   | .  |
| Birkenfeld                  | 143   | 45                      | 190                      | 139                       | 18                      | 127                                    | 16   | 418                    | 50  | 1 584                            | 3 286   | 47 533   |
| Idar-Oberstein, St          | .   | .                       | .                        | .                         | .                       | .                                      | .  | .                      | .   | .                                | .   | .  |
| Cochem-Zell                 | 146   | 28                      | 110                      | 101                       | 32                      | 90                                     | 6  | 151                    | 17  | 599                              | 1 940   | 17 901   |
| Mayen-Koblenz               | 368   | 146                     | 281                      | 140                       | 20                      | 232                                    | 21   | 479                    | 56  | 1 841                            | 5 306   | 60 695   |
| Andernach, St               | .   | .                       | .                        | .                         | .                       | .                                      | .  | .                      | .   | .                                | .   | .  |
| Mayen, St                   | .   | .                       | .                        | .                         | .                       | .                                      | .  | .                      | .   | .                                | .   | .  |
| Neuwied                     | 274   | 75                      | 248                      | 163                       | 25                      | 197                                    | 23   | 616                    | 81  | 2 395                            | 7 587   | 88 368   |
| Neuwied, St                 | .   | .                       | .                        | .                         | .                       | .                                      | .  | .                      | .   | .                                | .   | .  |
| Rhein-Hunsrück-Kreis        | 237   | 55                      | 259                      | 144                       | 13                      | 183                                    | 12   | 283                    | 32  | 1 044                            | 3 431   | 32 879   |
| Rhein-Lahn-Kreis            | 265   | 69                      | 179                      | 137                       | 16                      | 140                                    | 18   | 354                    | 47  | 1 398                            | 4 270   | 48 186   |
| Lahnstein, St               | .   | .                       | .                        | .                         | .                       | .                                      | .  | .                      | .   | .                                | .   | .  |
| Westerwaldkreis             | 433   | 101                     | 545                      | 221                       | 43                      | 354                                    | 21   | 716                    | 82  | 2 999                            | 8 773   | 111 992  |
| RB Koblenz                  | 2 606   | 798                     | 2 606                    | 1 521                     | 219                     | 1 866                                  | 166  | 4 668                  | 551   | 18 633                           | 57 573  | 628 426  |
| Kreisfreie Stadt<br>Trier   | 55  | 14                      | 108                      | 49                        | 2                       | 74                                     | 24   | 881                    | 107   | 3 227                            | 12 372  | 112 214  |
| Landkreise                  |   |                         |                          |                           |                         |  |  |                        |   |                                  |   |  |
| Bernkastel-Wittlich         | 214   | 53                      | 262                      | 172                       | 25                      | 180                                    | 15   | 364                    | 46  | 1 312                            | 5 296   | 50 058   |
| Bitburg-Prüm                | 212   | 57                      | 314                      | 184                       | 33                      | 203                                    | 6  | 142                    | 16  | 433                              | 1 725   | 20 928   |
| Daun                        | 80  | 25                      | 102                      | 69                        | 8                       | 62                                     | 6  | 139                    | 17  | 540                              | 2 747   | 26 264   |
| Trier-Saarburg              | 192   | 50                      | 209                      | 141                       | 15                      | 180                                    | 13   | 231                    | 24  | 858                              | 3 245   | 30 151   |
| RB Trier                    | 753   | 199                     | 995                      | 615                       | 83                      | 699                                    | 64   | 1 757                  | 211   | 6 369                            | 25 384  | 239 615  |
| Kreisfreie Städte           |   |                         |                          |                           |                         |  |  |                        |   |                                  |   |  |
| Frankenthal (Pfalz)         | 25  | 24                      | 28                       | 18                        | -                       | 33                                     | 7  | 154                    | 17  | 615                              | 1 968   | 26 112   |
| Kaiserslautern              | 70  | 40                      | 152                      | 87                        | 5                       | 120                                    | 12   | 301                    | 33  | 1 268                            | 3 444   | 39 958   |
| Landau i. d. Pfalz          | 81  | 29                      | 37                       | 14                        | 1                       | 41                                     | 3  | 152                    | 15  | 575                              | 1 445   | 22 398   |
| Ludwigshafen a. Rhein       | 66  | 41                      | 157                      | 68                        | 6                       | 119                                    | 31   | 859                    | 90  | 3 701                            | 14 247  | 120 429  |
| Mainz                       | 141   | 56                      | 177                      | 96                        | 12                      | 135                                    | 45   | 1 509                  | 159   | 6 145                            | 15 941  | 220 892  |
| Neustadt a. d. Weinstr.     | 45  | 44                      | 64                       | 28                        | -                       | 64                                     | 6  | 77                     | 10  | 324                              | 812   | 9 528  |
| Pirmasens                   | 40  | 17                      | 37                       | 25                        | 2                       | 57                                     | 7  | 185                    | 20  | 617                              | 1 369   | 19 902   |
| Speyer                      | 44  | 14                      | 36                       | 27                        | 3                       | 44                                     | 4  | 106                    | 10  | 415                              | 1 453   | 19 960   |
| Worms                       | 56  | 16                      | 73                       | 40                        | 1                       | 79                                     | 16   | 547                    | 68  | 2 254                            | 5 449   | 68 731   |
| Zweibrücken                 | 32  | 17                      | 54                       | 49                        | 5                       | 46                                     | 6  | 132                    | 12  | 410                              | 1 156   | 16 065   |
| Landkreise                  |   |                         |                          |                           |                         |  |  |                        |   |                                  |   |  |
| Alzey-Worms                 | 138   | 58                      | 150                      | 85                        | 5                       | 90                                     | 12   | 323                    | 42  | 1 190                            | 3 158   | 29 962   |
| Bad Dürkheim                | 125   | 77                      | 115                      | 42                        | -                       | 84                                     | 12   | 228                    | 26  | 911                              | 3 168   | 30 723   |
| Donnersbergkreis            | 96  | 36                      | 105                      | 48                        | 2                       | 73                                     | 11   | 206                    | 27  | 878                              | 2 182   | 24 991   |
| Germersheim                 | 148   | 78                      | 133                      | 65                        | 3                       | 76                                     | 9  | 174                    | 22  | 683                              | 2 311   | 26 364   |
| Kaiserslautern              | 138   | 34                      | 233                      | 154                       | 11                      | 139                                    | 7  | 197                    | 25  | 754                              | 2 448   | 25 158   |
| Kusel                       | 81  | 11                      | 132                      | 50                        | 7                       | 69                                     | 5  | 114                    | 13  | 507                              | 854   | 11 793   |
| Südliche Weinstraße         | 112   | 84                      | 145                      | 83                        | 12                      | 93                                     | 10   | 147                    | 16  | 574                              | 1 705   | 21 447   |
| Ludwigshafen                | 99  | 90                      | 147                      | 78                        | 6                       | 117                                    | 11   | 284                    | 36  | 1 212                            | 2 533   | 38 107   |
| Mainz-Bingen                | 190   | 108                     | 215                      | 138                       | 25                      | 153                                    | 14   | 392                    | 53  | 1 867                            | 5 922   | 56 693   |
| Bingen am Rhein, St         | .   | .                       | .                        | .                         | .                       | .                                      | .  | .                      | .   | .                                | .   | .  |
| Ingelheim am Rhein, St      | .   | .                       | .                        | .                         | .                       | .                                      | .  | .                      | .   | .                                | .   | .  |
| Pirmasens                   | 102   | 42                      | 139                      | 75                        | 5                       | 101                                    | 7  | 156                    | 21  | 576                              | 1 401   | 17 213   |
| RB Rheinhessen-Pfalz        | 1 829   | 916                     | 2 329                    | 1 270                     | 111                     | 1 733                                  | 235  | 6 243                  | 717   | 25 475                           | 72 968  | 846 428  |
| Rheinland-Pfalz             | 5 188   | 1 913                   | 5 930                    | 3 406                     | 413                     | 4 298                                  | 465  | 12 668                 | 1 479                                       | 50 477                           | 155 926   | 1 714 469  |
| Kreisfreie Städte           | 783   | 369                     | 1 088                    | 595                       | 46                      | 952                                    | 178  | 5 553                  | 612   | 22 053                           | 72 385  | 761 428  |
| Landkreise                  | 4 405   | 1 544                   | 4 842                    | 2 811                     | 367                     | 3 346                                  | 287  | 7 115                  | 865   | 28 425                           | 83 538  | 953 039  |









1) Ohne Umsatzsteuer.











| Verwaltungsbezirk        | Durchschnittliche Kaufwerte für Bauland im 1. Halbjahr 1994 |                     |            |                |                     |                            |            |                     |                            |
|--------------------------|---|---------------------|------------|----------------|---------------------|----------------------------|------------|---------------------|----------------------------|
|                          | insgesamt   |                     |            | Baureifes Land |                     |                            | Rohbauland |                     |                            |
|                          | Kauf-fälle  | Fläche              | Kauf-summe | Kauf-fälle     | Fläche              | Kaufwert je m <sup>2</sup> | Kauf-fälle | Fläche              | Kaufwert je m <sup>2</sup> |
|                          | Anzahl  | 1000 m <sup>2</sup> | 1000 DM    | Anzahl         | 1000 m <sup>2</sup> | DM                         | Anzahl     | 1000 m <sup>2</sup> | DM                         |
|                          | 183   | 184                 | 185        | 186            | 187                 | 188                        | 189        | 190                 | 191                        |
| Kreisfreie Stadt Koblenz | 88  | 108                 | 19 927     | 54             | 30                  | 405,31                     | 6          | 14                  | 65,38                      |
| Landkreise               |   |                     |            |                |                     |                            |            |                     |                            |
| Ahrweiler                | 241   | 283                 | 16 736     | 204            | 149                 | 99,92                      | 5          | 19                  | 19,42                      |
| Altenkirchen (Ww.)       | 494   | 513                 | 18 822     | 436            | 422                 | 39,63                      | 14         | 11                  | 28,75                      |
| Bad Kreuznach            | 160   | 162                 | 11 329     | 133            | 101                 | 95,01                      | 18         | 19                  | 61,41                      |
| Bad Kreuznach, St        | 23  | 13                  | 2 221      | 23             | 13                  | 175,07                     | -          | -                   | -                          |
| Birkenfeld               | 162   | 217                 | 5 807      | 114            | 109                 | 42,20                      | 27         | 84                  | 9,72                       |
| Idar-Oberstein, St       | 58  | 73                  | 2 827      | 40             | 40                  | 58,41                      | 11         | 27                  | 14,50                      |
| Cochem-Zell              | 85  | 106                 | 4 682      | 70             | 52                  | 81,72                      | 11         | 40                  | 7,43                       |
| Mayen-Koblenz            | 538   | 823                 | 46 734     | 324            | 252                 | 114,05                     | 175        | 478                 | 29,99                      |
| Andernach, St            | 89  | 195                 | 14 305     | 57             | 50                  | 180,50                     | 17         | 100                 | 34,09                      |
| Mayen, St                | 40  | 103                 | 3 812      | 12             | 9                   | 156,37                     | 28         | 95                  | 25,83                      |
| Neuwied                  | 368   | 379                 | 23 638     | 297            | 256                 | 76,95                      | 32         | 56                  | 46,88                      |
| Neuwied, St              | 41  | 54                  | 4 344      | 21             | 14                  | 168,72                     | 7          | 18                  | 88,37                      |
| Rhein-Hunsrück-Kreis     | 435   | 619                 | 25 312     | 352            | 305                 | 73,17                      | 68         | 206                 | 10,97                      |
| Rhein-Lahn-Kreis         | 192   | 205                 | 10 530     | 128            | 98                  | 82,71                      | 35         | 61                  | 23,28                      |
| Lahnstein, St            | 19  | 15                  | 2 682      | 15             | 12                  | 171,98                     | 3          | 2                   | 148,93                     |
| Westerwaldkreis          | 111   | 150                 | 5 768      | 75             | 63                  | 64,72                      | 24         | 20                  | 19,49                      |
| RB Koblenz               | 2 874   | 3 565               | 189 285    | 2 187          | 1 838               | 79,03                      | 415        | 1 009               | 24,71                      |
| Kreisfreie Stadt Trier   | 41  | 41                  | 8 420      | 27             | 26                  | 294,33                     | 8          | 7                   | 63,97                      |
| Landkreise               |   |                     |            |                |                     |                            |            |                     |                            |
| Bernkastel-Wittlich      | 368   | 309                 | 12 590     | 313            | 252                 | 47,69                      | 38         | 38                  | 11,27                      |
| Bitburg-Prüm             | 243   | 352                 | 7 106      | 191            | 204                 | 28,42                      | 15         | 91                  | 9,98                       |
| Daun                     | 274   | 304                 | 7 833      | 196            | 190                 | 32,38                      | 53         | 88                  | 13,58                      |
| Trier-Saarburg           | 126   | 157                 | 4 898      | 98             | 83                  | 50,35                      | 22         | 41                  | 11,35                      |
| RB Trier                 | 1 052   | 1 163               | 40 847     | 825            | 754                 | 47,31                      | 136        | 265                 | 13,07                      |
| Kreisfreie Städte        |   |                     |            |                |                     |                            |            |                     |                            |
| Frankenthal (Pfalz)      | 5   | 3                   | 1 162      | 5              | 3                   | 419,20                     | -          | -                   | -                          |
| Kaiserslautern           | 23  | 21                  | 2 806      | 22             | 19                  | 137,27                     | -          | -                   | -                          |
| Landau i. d. Pfalz       | 8   | 6                   | 592        | 7              | 2                   | 212,17                     | -          | -                   | -                          |
| Ludwigshafen a. Rhein    | 74  | 61                  | 18 637     | 39             | 33                  | 394,94                     | 33         | 27                  | 200,75                     |
| Mainz                    | 39  | 102                 | 44 548     | 26             | 39                  | 764,00                     | 8          | 38                  | 170,43                     |
| Neustadt a. d. Weinstr.  | 33  | 23                  | 5 122      | 27             | 16                  | 291,32                     | 3          | .                   | .                          |
| Pirmasens                | 42  | 61                  | 4 349      | 28             | 25                  | 119,63                     | 9          | 25                  | 44,28                      |
| Speyer                   | 24  | 38                  | 17 587     | 21             | 33                  | 516,19                     | 2          | .                   | .                          |
| Worms                    | 53  | 74                  | 15 344     | 45             | 36                  | 368,13                     | -          | -                   | -                          |
| Zweibrücken              | 40  | 63                  | 3 801      | 25             | 18                  | 79,29                      | 13         | 42                  | 52,32                      |
| Landkreise               |   |                     |            |                |                     |                            |            |                     |                            |
| Alzey-Worms              | 235   | 281                 | 33 481     | 176            | 115                 | 188,56                     | 49         | 143                 | 64,15                      |
| Bad Dürkheim             | 391   | 528                 | 60 005     | 251            | 166                 | 273,77                     | 36         | 63                  | 65,32                      |
| Donnersbergkreis         | 207   | 291                 | 12 636     | 160            | 139                 | 77,51                      | 20         | 52                  | 15,51                      |
| Germersheim              | 253   | 214                 | 25 001     | 177            | 105                 | 204,68                     | 14         | 20                  | 45,99                      |
| Kaiserslautern           | 277   | 272                 | 14 647     | 216            | 160                 | 74,12                      | 33         | 76                  | 24,48                      |
| Kusel                    | 175   | 152                 | 3 640      | 101            | 78                  | 37,19                      | 46         | 46                  | 8,93                       |
| Südliche Weinstraße      | 203   | 169                 | 16 930     | 146            | 102                 | 139,72                     | 25         | 30                  | 45,02                      |
| Ludwigshafen             | 29  | 19                  | 5 546      | 29             | 19                  | 298,75                     | -          | -                   | -                          |
| Mainz-Bingen             | 264   | 284                 | 61 146     | 195            | 131                 | 388,80                     | 47         | 109                 | 56,94                      |
| Bingen am Rhein, St      | 12  | 10                  | 2 904      | 8              | 6                   | 396,42                     | 2          | .                   | .                          |
| Ingelheim am Rhein, St   | 56  | 36                  | 16 814     | 52             | 30                  | 542,03                     | 3          | .                   | .                          |
| Pirmasens                | 293   | 314                 | 11 230     | 229            | 170                 | 55,71                      | 20         | 98                  | 12,34                      |
| RB Rheinhessen-Pfalz     | 2 668   | 2 976               | 358 209    | 1 925          | 1 409               | 199,43                     | 358        | 776                 | 53,67                      |
| Rheinland-Pfalz          | 6 594   | 7 703               | 588 340    | 4 937          | 4 001               | 115,46                     | 909        | 2 050               | 34,17                      |
| Kreisfreie Städte        | 470   | 602                 | 142 296    | 326            | 281                 | 378,79                     | 82         | 159                 | 106,30                     |
| Landkreise               | 6 124   | 7 101               | 446 044    | 4 611          | 3 720               | 95,56                      | 827        | 1 890               | 28,09                      |










| Verwaltungsbezirk        | Straßenverkehrsunfälle 1994   |   |   |   |   |   | Straßen des überörtl. Verkehrs am 1. Januar 1994                                    |   |   |   |   |
|--------------------------|---|---|---|---|---|---|---|---|---|---|---|
|                          | Unfälle   |   |   | Verunglückte  |   |   | ins-<br>gesamt  | Bundes-<br>auto-<br>bahnen  | Bundes-<br>straßen  | Landes-<br>straßen  | Kreis-<br>straßen   |
|                          | ins-<br>gesamt  | mit<br>Per-<br>sonen<br>schaden   | mit<br>schwerem<br>Sach-<br>schaden <sup>1)</sup>                                 | Ge-<br>tötete <sup>2)</sup>   | Schwer-<br>ver-<br>letzte <sup>3)</sup>   | Leicht-<br>ver-<br>letzte   |   |   |   |   |   |
|                          | Anzahl  |   |   |   |   |   | km  |   |   |   |   |
|                          | 192   | 193   | 194   | 195   | 196   | 197   | 198   | 199   | 200   | 201   | 202   |
|                          |  |  |  |  |  |  |  |  |  |  |  |
| Kreisfreie Stadt Koblenz | 1 135   | 662   | 473   | 8   | 97  | 734   | 134,5   | 7,9   | 58,6  | 28,5  | 39,5  |
| Landkreise               |   |   |   |   |   |   |   |   |   |   |   |
| Ahrweiler                | 1 209   | 674   | 535   | 24  | 228   | 644   | 676,0   | 36,3  | 141,1   | 266,9   | 231,7   |
| Altenkirchen (Ww.)       | 1 017   | 519   | 498   | 10  | 187   | 511   | 702,1   | 20  | 99,3  | 195,0   | 405,8   |
| Bad Kreuznach            | 1 375   | 730   | 645   | 26  | 267   | 689   | 757,3   | 18,0  | 111,1   | 310,6   | 317,6   |
| Bad Kreuznach, St        | 473   | 267   | 206   | 5   | 66  | 271   | 14,1  | —   | 5,4   | 5,1   | 3,6   |
| Birkenfeld               | 721   | 405   | 316   | 12  | 167   | 404   | 582,7   | 8,2   | 85,4  | 255,0   | 234,1   |
| Idar-Oberstein, St       | 249   | 138   | 111   | 2   | 43  | 145   | 23,8  | —   | 10,4  | 2,3   | 11,1  |
| Cochem-Zell              | 576   | 314   | 262   | 10  | 138   | 274   | 635,6   | 20,3  | 111,2   | 271,3   | 232,8   |
| Mayen-Koblenz            | 1 581   | 836   | 745   | 12  | 287   | 858   | 834,3   | 66,7  | 187,7   | 299,6   | 280,3   |
| Andernach, St            | 179   | 103   | 76  | 4   | 37  | 96  | 5,9   | —   | —   | 5,9   | —   |
| Mayen, St                | 183   | 97  | 86  | 1   | 18  | 101   | 7,8   | —   | 2,2   | 5,6   | —   |
| Neuwied                  | 1 622   | 901   | 721   | 23  | 354   | 856   | 699,0   | 26,8  | 80,7  | 277,6   | 313,9   |
| Neuwied, St              | 676   | 380   | 296   | 5   | 116   | 370   | 15,9  | —   | 3,5   | 12,4  | —   |
| Rhein-Hunsrück-Kreis     | 917   | 473   | 444   | 30  | 260   | 447   | 953,8   | 33,7  | 147,0   | 356,1   | 417,0   |
| Rhein-Lahn-Kreis         | 920   | 520   | 400   | 14  | 181   | 540   | 743,6   | 0,6   | 161,1   | 256,0   | 325,9   |
| Lahnstein, St            | 176   | 88  | 88  | 2   | 21  | 91  | 11,3  | —   | —   | 3,5   | 7,8   |
| Westerwaldkreis          | 1 930   | 1 053   | 877   | 43  | 397   | 1 091   | 1 078,1   | 37,2  | 156,2   | 409,5   | 475,2   |
| RB Koblenz               | 13 003  | 7 087   | 5 916   | 212   | 2 563   | 7 048   | 7 797,0   | 257,7   | 1 339,4   | 2 926,1   | 3 273,8   |
| Kreisfreie Stadt Trier   | 828   | 475   | 353   | 4   | 124   | 510   | 125,6   | 13,9  | 41,8  | 32,0  | 37,9  |
| Landkreise               |   |   |   |   |   |   |   |   |   |   |   |
| Bernkastel-Wittlich      | 1 007   | 615   | 392   | 18  | 284   | 575   | 1 094,1   | 37,6  | 190,6   | 388,0   | 477,9   |
| Bitburg-Prüm             | 825   | 483   | 342   | 19  | 218   | 461   | 1 612,9   | 38,1  | 194,7   | 595,5   | 784,6   |
| Daun                     | 560   | 337   | 223   | 15  | 151   | 307   | 832,8   | 15,3  | 147,7   | 301,4   | 368,4   |
| Trier-Saarburg           | 914   | 541   | 373   | 21  | 251   | 487   | 1 054,9   | 44,1  | 234,4   | 316,2   | 460,2   |
| RB Trier                 | 4 134   | 2 451   | 1 683   | 77  | 1 028   | 2 340   | 4 720,3   | 149,0   | 809,2   | 1 633,1   | 2 129,0   |
| Kreisfreie Städte        |   |   |   |   |   |   |   |   |   |   |   |
| Frankenthal (Pfalz)      | 422   | 264   | 158   | 2   | 57  | 261   | 61,2  | 9,7   | 8,9   | 17,0  | 25,6  |
| Kaiserslautern           | 918   | 532   | 386   | 14  | 134   | 584   | 123,5   | 16,6  | 25,3  | 48,2  | 33,4  |
| Landau i. d. Pfalz       | 364   | 221   | 143   | 1   | 72  | 209   | 91,4  | 6,2   | 25,1  | 29,2  | 30,9  |
| Ludwigshafen a. Rhein    | 1 400   | 786   | 614   | 6   | 112   | 828   | 105,5   | 11,7  | 20,3  | 18,2  | 55,3  |
| Mainz                    | 1 521   | 894   | 627   | 5   | 126   | 994   | 142,3   | 20,7  | 12,3  | 49,5  | 59,8  |
| Neustadt a. d. Weinstr.  | 461   | 252   | 209   | 4   | 78  | 251   | 114,2   | 10,1  | 36,9  | 17,7  | 49,5  |
| Pirmasens                | 365   | 212   | 153   | 5   | 45  | 243   | 58,8  | 0,5   | 10,6  | 21,9  | 25,8  |
| Speyer                   | 434   | 250   | 184   | 1   | 65  | 244   | 52,2  | 5,9   | 13,8  | 15,4  | 17,1  |
| Worms                    | 657   | 342   | 315   | 4   | 98  | 339   | 122,3   | 9,9   | 32,8  | 33,2  | 46,4  |
| Zweibrücken              | 253   | 136   | 117   | —   | 51  | 133   | 81,8  | 8,3   | 5,3   | 37,3  | 30,9  |
| Landkreise               |   |   |   |   |   |   |   |   |   |   |   |
| Alzey-Worms              | 846   | 433   | 413   | 17  | 175   | 424   | 530,0   | 55,1  | 65,6  | 242,2   | 167,1   |
| Bad Dürkheim             | 1 054   | 545   | 509   | 18  | 194   | 551   | 435,9   | 30,2  | 77,8  | 207,5   | 120,4   |
| Donnersbergkreis         | 565   | 349   | 216   | 15  | 167   | 337   | 556,8   | 17,6  | 77,8  | 259,9   | 201,5   |
| Germersheim              | 704   | 435   | 269   | 6   | 177   | 397   | 345,8   | 14,6  | 65,8  | 165,3   | 100,1   |
| Kaiserslautern           | 829   | 455   | 374   | 18  | 149   | 482   | 532,2   | 43,6  | 65,0  | 264,1   | 159,5   |
| Kusel                    | 410   | 243   | 167   | 1   | 97  | 214   | 525,0   | 19,8  | 100,9   | 200,5   | 203,8   |
| Südliche Weinstraße      | 773   | 477   | 296   | 11  | 175   | 473   | 508,4   | 14,0  | 89,6  | 261,1   | 143,7   |
| Ludwigshafen             | 931   | 538   | 393   | 16  | 169   | 518   | 281,9   | 39,5  | 23,6  | 121,5   | 97,3  |
| Mainz-Bingen             | 1 314   | 694   | 620   | 10  | 213   | 694   | 502,5   | 42,2  | 87,0  | 218,6   | 154,7   |
| Bingen am Rhein, St      | 243   | 125   | 118   | 4   | 36  | 121   | 12,5  | —   | —   | 10,9  | 1,6   |
| Ingelheim am Rhein, St   | 221   | 118   | 103   | 3   | 33  | 114   | 11,3  | —   | —   | 11,0  | 0,3   |
| Pirmasens                | 580   | 345   | 235   | 14  | 177   | 343   | 708,0   | 32,8  | 69,2  | 344,3   | 261,7   |
| RB Rheinhessen-Pfalz     | 14 801  | 8 403   | 6 398   | 168   | 2 531   | 8 519   | 5 879,7   | 409,0   | 913,6   | 2 572,6   | 1 984,5   |
| Rheinland-Pfalz          | 31 938  | 17 941  | 13 997  | 457   | 6 122   | 17 907  | 18 397,0  | 815,7   | 3 062,2   | 7 131,8   | 7 387,3   |
| Kreisfreie Städte        | 8 758   | 5 026   | 3 732   | 54  | 1 059   | 5 330   | 1 213,3   | 121,4   | 291,7   | 348,1   | 452,1   |
| Landkreise               | 23 180  | 12 915  | 10 265  | 403   | 5 063   | 12 577  | 17 183,7  | 694,3   | 2 770,5   | 6 783,7   | 6 935,2   |

1) Sachschaden von 4 000DM und mehr bei einem der Geschädigten. — 2) Einschließlich der innerhalb von 30 Tagen an den Unfallfolgen Gestorbenen. — 3) Stationärer Krankenhausbehandlung zugeführte Verletzte.










| Verwaltungsbezirk        | Angekommene Gäste und Übernachtungen 1994 (ohne Campingplätze)                    |   |   |   |   |  |   |   |
|--------------------------|---|---|---|---|---|--|---|---|
|                          | Angekommene Gäste   |   |   |   | Übernachtungen  |  |   |   |
|                          | insgesamt   |   | Ausländer   |   | insgesamt   |  | Ausländer   |   |
|                          | 1994  | 1993  | 1994  | 1993  | 1994  | 1993   | 1994  | 1993  |
|                          | 203   | 204   | 205   | 206   | 207   | 208  | 209   | 210   |
|                          |  |  |  |  |  |  |  |  |
| Kreisfreie Stadt Koblenz | 200 538   | 194 759   | 61 283  | 61 313  | 399 884   | 384 649  | 110 385   | 110 036   |
| Landkreise               |   |   |   |   |   |  |   |   |
| Ahrweiler                | 355 906   | 357 141   | 60 139  | 60 069  | 1 435 249   | 1 442 038  | 173 070   | 175 337   |
| Altenkirchen (Ww.)       | 126 435   | 128 406   | 7 165   | 9 420   | 352 703   | 355 986  | 22 478  | 36 433  |
| Bad Kreuznach            | 205 744   | 209 702   | 15 857  | 13 359  | 1 257 219   | 1 317 739  | 66 754  | 55 228  |
| Bad Kreuznach, St        | 73 703  | 80 805  | 6 545   | 6 953   | 499 176   | 603 163  | 23 534  | 29 045  |
| Birkenfeld               | 118 958   | 126 452   | 20 465  | 21 343  | 472 731   | 509 468  | 92 167  | 89 288  |
| Idar-Oberstein, St       | 29 975  | 30 340  | 5 366   | 6 845   | 71 203  | 81 000   | 16 694  | 18 756  |
| Cochern-Zell             | 444 422   | 469 000   | 122 364   | 133 615   | 1 725 299   | 1 765 472  | 402 313   | 423 373   |
| Mayen-Koblenz            | 247 224   | 264 550   | 50 175  | 55 218  | 754 168   | 800 321  | 142 475   | 168 798   |
| Andernach, St            | 39 592  | 47 701  | 14 688  | 16 416  | 125 839   | 144 188  | 32 170  | 41 081  |
| Mayen, St                | 24 769  | 25 529  | 2 637   | 3 318   | 60 018  | 61 434   | 9 998   | 10 879  |
| Neuwied                  | 162 448   | 183 375   | 16 507  | 23 247  | 455 856   | 506 328  | 42 120  | 51 193  |
| Neuwied, St              | 17 978  | 16 634  | 2 491   | 2 721   | 35 595  | 36 598   | 7 132   | 8 493   |
| Rhein-Hunsrück-Kreis     | 244 107   | 241 232   | 66 448  | 71 980  | 703 775   | 700 461  | 151 037   | 163 348   |
| Rhein-Lahn-Kreis         | 207 568   | 220 818   | 34 332  | 36 335  | 907 143   | 960 954  | 112 721   | 118 306   |
| Lahnstein, St            | 49 558  | 54 387  | 7 273   | 8 378   | 164 460   | 169 215  | 26 339  | 28 409  |
| Westerwaldkreis          | 187 329   | 187 531   | 14 298  | 13 217  | 727 331   | 726 274  | 40 401  | 34 453  |
| RB Koblenz               | 2 500 679   | 2 582 966   | 469 033   | 499 116   | 9 191 358   | 9 469 690  | 1 355 921   | 1 425 793   |
| Kreisfreie Stadt Trier   | 226 484   | 238 372   | 48 829  | 55 111  | 442 422   | 450 638  | 90 517  | 101 738   |
| Landkreise               |   |   |   |   |   |  |   |   |
| Bernkastel-Wittlich      | 583 089   | 590 973   | 120 173   | 128 797   | 2 546 847   | 2 407 932  | 517 393   | 506 368   |
| Bitburg-Prüm             | 237 211   | 241 301   | 74 199  | 77 454  | 958 204   | 992 549  | 331 579   | 359 286   |
| Daun                     | 363 370   | 358 314   | 134 311   | 137 663   | 1 848 539   | 1 836 223  | 689 296   | 708 960   |
| Trier-Saarburg           | 230 582   | 231 887   | 68 075  | 68 953  | 953 446   | 960 382  | 394 516   | 425 187   |
| RB Trier                 | 1 640 736   | 1 660 847   | 445 587   | 467 978   | 6 749 458   | 6 647 724  | 2 023 301   | 2 101 539   |
| Kreisfreie Städte        |   |   |   |   |   |  |   |   |
| Frankenthal (Pfalz)      | 18 945  | 9 624   | 4 379   | .   | 38 402  | 20 700   | 8 780   | 3 762   |
| Kaiserslautern           | 68 198  | 69 610  | 15 393  | 13 921  | 143 864   | 151 140  | 40 739  | 38 084  |
| Landau i. d. Pfalz       | 22 683  | 20 551  | 2 463   | .   | 38 819  | 34 988   | 4 634   | .   |
| Ludwigshafen a. Rhein    | 108 986   | 109 682   | 35 934  | 37 906  | 185 107   | 200 075  | 59 648  | 63 465  |
| Mainz                    | 347 585   | 326 157   | 142 322   | 138 136   | 602 617   | 587 347  | 223 777   | 222 662   |
| Neustadt a. d. Weinstr.  | 62 051  | 65 641  | 4 120   | 5 345   | 203 770   | 205 665  | 10 527  | 12 925  |
| Pirmasens                | 21 554  | 22 341  | 3 838   | 4 552   | 39 119  | 40 373   | 7 588   | 8 724   |
| Speyer                   | 48 266  | 46 726  | 7 797   | 8 622   | 86 932  | 82 511   | 14 925  | 17 554  |
| Worms                    | 36 283  | 38 423  | 6 714   | 6 992   | 71 272  | 81 792   | 12 733  | 13 930  |
| Zweibrücken              | 18 349  | 24 815  | 3 282   | 5 075   | 38 423  | 51 169   | 10 003  | 15 553  |
| Landkreise               |   |   |   |   |   |  |   |   |
| Alzey-Worms              | 40 840  | 37 857  | 5 304   | 4 617   | 72 113  | 66 171   | 8 338   | 8 145   |
| Bad Dürkheim             | 257 676   | 253 888   | 12 874  | 16 597  | 902 787   | 906 914  | 28 257  | 30 155  |
| Donnersbergkreis         | 43 260  | 44 165  | 1 523   | 1 972   | 112 166   | 121 026  | 5 751   | 7 629   |
| Germersheim              | 21 024  | 21 867  | 2 099   | 2 233   | 54 082  | 56 402   | 6 176   | 8 588   |
| Kaiserslautern           | 53 115  | 49 584  | 13 514  | 13 216  | 155 810   | 145 081  | 48 882  | 43 763  |
| Kusel                    | 32 508  | 35 847  | 2 026   | 2 624   | 89 433  | 99 390   | 4 042   | 5 165   |
| Südliche Weinstraße      | 229 364   | 249 538   | 6 155   | 6 142   | 1 003 647   | 1 044 592  | 22 060  | 22 170  |
| Ludwigshafen             | 22 740  | 22 604  | 2 791   | 2 244   | 46 461  | 53 114   | 4 948   | .   |
| Mainz-Bingen             | 129 132   | 140 076   | 24 680  | 26 838  | 280 286   | 287 393  | 48 626  | 49 977  |
| Bingen am Rhein, St      | 43 226  | 46 558  | 7 370   | 6 823   | 80 035  | 82 434   | 13 154  | 11 947  |
| Ingelheim am Rhein, St   | .   | .   | .   | .   | 6 572   | .  | .   | .   |
| Pirmasens                | 141 026   | 137 727   | 5 662   | 5 580   | 498 355   | 480 169  | 19 848  | 18 123  |
| RB Rheinhessen-Pfalz     | 1 723 585   | 1 726 723   | 302 870   | 306 644   | 4 663 465   | 4 716 012  | 590 282   | 600 329   |
| Rheinland-Pfalz          | 5 865 000   | 5 970 536   | 1 217 490   | 1 273 738   | 20 604 281  | 20 833 426   | 3 969 504   | 4 127 661   |
| Kreisfreie Städte        | 1 179 922   | 1 166 701   | 336 354   | 341 005   | 2 290 631   | 2 291 047  | 594 256   | .   |
| Landkreise               | 4 685 078   | 4 803 835   | 881 136   | 932 733   | 18 313 650  | 18 542 379   | 3 375 248   | .   |






| Verwaltungsbezirk        | Übernachtungen 1994 nach Herkunftsländern der Gäste (ohne Campingplätze)                |   |   |  |   |  |   |   |   |  |
|--------------------------|---|---|---|--|---|--|---|---|---|--|
|                          | Belgien   | Dänemark  | Frankreich  | Groß-britannien  | Luxem-burg  | Nieder-lande   | Österreich  | Schweden  | Schweiz   | USA  |
|                          | 211   | 212   | 213   | 214  | 215   | 216  | 217   | 218   | 219   | 220  |
| Kreisfreie Stadt Koblenz |  3 058 |  1 026 |  9 773 |  29 897 |  439 |  5 855 |  5 496 |  3 655 |  3 224 |  14 139 |
| Landkreise               |   |   |   |  |   |  |   |   |   |  |
| Ahrweiler                | 25 867  | 7 600   | 3 483   | 44 797   | 1 725   | 57 821   | 1 738   | 1 455   | 2 704   | 3 008  |
| Altenkirchen (Ww.)       | 375   | 450   | 345   | 1 630  | 24  | 14 801   | 183   | 118   | 321   | 405  |
| Bad Kreuznach            | 3 615   | 491   | 2 275   | 8 014  | 330   | 34 243   | 1 173   | 148   | 1 362   | 4 551  |
| Bad Kreuznach, St        | 2 026   | 327   | 1 519   | 5 865  | 166   | 1 831  | 289   | 82  | 592   | 3 616  |
| Birkenfeld               | 14 231  | 2 469   | 1 899   | 3 305  | 1 163   | 45 508   | 1 112   | 478   | 2 180   | 8 585  |
| Idar-Oberstein, St       | 1 013   | 646   | 1 071   | 820  | 143   | 1 960  | 679   | 137   | 1 143   | 2 877  |
| Cochem-Zell              | 79 187  | 12 682  | 8 894   | 55 916   | 1 418   | 196 563  | 3 893   | 18 273  | 1 467   | 7 997  |
| Mayen-Koblenz            | 7 250   | 3 246   | 3 586   | 64 999   | 221   | 41 857   | 1 662   | 1 590   | 778   | 2 410  |
| Andernach, St            | 414   | 82  | 427   | 26 936   | 10  | 744  | 342   | 58  | 90  | 483  |
| Mayen, St                | 407   | 574   | 851   | 1 685  | 11  | 2 609  | 65  | 89  | 46  | 822  |
| Neuwied                  | 7 782   | 526   | 1 719   | 9 765  | 162   | 8 299  | 1 196   | 653   | 920   | 1 430  |
| Neuwied, St              | 123   | 259   | 446   | 1 114  | 11  | 751  | 286   | 189   | 359   | 623  |
| Rhein-Hunsrück-Kreis     | 9 027   | 2 543   | 3 268   | 68 091   | 527   | 25 366   | 1 354   | 1 711   | 2 074   | 17 470   |
| Rhein-Lahn-Kreis         | 10 091  | 5 963   | 2 274   | 59 853   | 376   | 18 585   | 1 171   | 670   | 1 217   | 2 930  |
| Lahnstein, St            | 1 907   | 4 083   | 513   | 9 313  | 219   | 6 246  | 208   | 178   | 309   | 458  |
| Westerwaldkreis          | 2 502   | 456   | 2 310   | 4 480  | 620   | 9 473  | 852   | 366   | 1 165   | 2 185  |
| RB Koblenz               | 162 985   | 37 452  | 39 826  | 350 747  | 7 005   | 458 371  | 19 830  | 29 117  | 17 412  | 65 110   |
| Kreisfreie Stadt Trier   | 6 570   | 2 734   | 8 084   | 10 773   | 1 124   | 12 729   | 3 685   | 3 580   | 4 336   | 12 618   |
| Landkreise               |   |   |   |  |   |  |   |   |   |  |
| Bernkastel-Wittlich      | 88 356  | 15 462  | 7 356   | 32 783   | 1 992   | 326 400  | 3 508   | 12 155  | 2 495   | 7 514  |
| Bitburg-Prüm             | 134 832   | 712   | 2 355   | 3 511  | 2 599   | 175 521  | 331   | 583   | 264   | 7 420  |
| Daun                     | 68 480  | 323   | 1 022   | 2 176  | 4 129   | 608 791  | 331   | 316   | 231   | 241  |
| Trier-Saarburg           | 19 606  | 5 290   | 6 118   | 6 597  | 1 273   | 339 179  | 1 196   | 3 312   | 1 239   | 1 518  |
| RB Trier                 | 317 844   | 24 521  | 24 935  | 55 840   | 11 117  | 1 462 620  | 9 051   | 19 946  | 8 565   | 29 311   |
| Kreisfreie Städte        |   |   |   |  |   |  |   |   |   |  |
| Frankenthal (Pfalz)      | 182   | 142   | 514   | 1 177  | 2   | 580  | 65  | 461   | 682   | 1 330  |
| Kaiserslautern           | 1 821   | 419   | 2 774   | 9 294  | 478   | 4 606  | 1 034   | 1 283   | 1 055   | 10 246   |
| Landau i. d. Pfalz       | 981   | 29  | 500   | 283  | 25  | 937  | 294   | 38  | 183   | 274  |
| Ludwigshafen a. Rhein    | 1 379   | 384   | 2 883   | 7 907  | 158   | 3 341  | 803   | 531   | 997   | 9 634  |
| Mainz                    | 2 521   | 1 535   | 8 261   | 10 521   | 310   | 4 850  | 3 266   | 2 141   | 5 279   | 88 361   |
| Neustadt a. d. Weinstr.  | 978   | 88  | 1 103   | 1 697  | 38  | 1 466  | 372   | 566   | 521   | 1 109  |
| Pirmasens                | 339   | 148   | 534   | 211  | 7   | 780  | 111   | 38  | 289   | 1 912  |
| Speyer                   | 753   | 773   | 1 542   | 1 989  | 106   | 1 441  | 1 298   | 400   | 1 527   | 759  |
| Worms                    | 549   | 122   | 1 031   | 2 276  | 30  | 1 499  | 513   | 210   | 529   | 2 234  |
| Zweibrücken              | 283   | 79  | 964   | 1 014  | 35  | 562  | 457   | 88  | 313   | 1 189  |
| Landkreise               |   |   |   |  |   |  |   |   |   |  |
| Alzey-Worms              | 326   | 91  | 717   | 758  | 15  | 2 106  | 182   | 82  | 183   | 646  |
| Bad Dürkheim             | 2 443   | 417   | 2 126   | 2 721  | 139   | 5 902  | 727   | 861   | 1 399   | 3 702  |
| Donnersbergkreis         | 313   | 188   | 959   | 1 421  | 2   | 439  | 404   | 22  | 317   | 678  |
| Germersheim              | 579   | 16  | 475   | 123  | 13  | 576  | 388   | 32  | 341   | 910  |
| Kaiserslautern           | 666   | 480   | 1 151   | 2 703  | 138   | 4 295  | 427   | 136   | 408   | 33 468   |
| Kusel                    | 115   | 50  | 407   | 121  | 103   | 627  | 60  | 109   | 89  | 1 541  |
| Südliche Weinstraße      | 1 637   | 792   | 1 765   | 2 085  | 161   | 8 211  | 873   | 253   | 995   | 1 959  |
| Ludwigshafen             | 203   | 36  | 443   | 156  | 27  | 1 202  | 405   | 26  | 279   | 299  |
| Mainz-Bingen             | 6 837   | 1 938   | 2 787   | 6 794  | 100   | 4 812  | 2 042   | 714   | 1 162   | 9 418  |
| Bingen am Rhein, St      | 1 583   | 223   | 1 387   | 1 736  | 54  | 2 179  | 575   | 129   | 464   | 1 954  |
| Ingelheim am Rhein, St   | .   | .   | .   | .  | .   | .  | .   | .   | .   | .  |
| Pirmasens                | 2 332   | 136   | 1 281   | 1 130  | 592   | 7 112  | 507   | 78  | 207   | 984  |
| RB Rheinhessen-Pfalz     | 25 237  | 7 863   | 32 217  | 54 381   | 2 479   | 55 344   | 14 228  | 8 069   | 16 755  | 170 653  |
| Rheinland-Pfalz          | 506 066   | 69 836  | 96 978  | 460 968  | 20 601  | 1 976 335  | 43 109  | 57 132  | 42 732  | 265 074  |
| Kreisfreie Städte        | 19 414  | 7 479   | 37 963  | 77 039   | 2 752   | 38 646   | 17 394  | 12 991  | 18 935  | 143 805  |
| Landkreise               | 486 652   | 62 357  | 59 015  | 383 929  | 17 849  | 1 937 689  | 25 715  | 44 141  | 23 797  | 121 269  |










| Verwaltungsbezirk           | Beherbergungsbetriebe am 1. April 1994 <sup>1)</sup>                              |   |   |   |   |   |   |   |   |
|-----------------------------|---|---|---|---|---|---|---|---|---|
|                             | ins-<br>gesamt  | Hotels  | Hotels<br>garnis  | Gast-<br>höfe   | Pensionen<br>und<br>Fremden-<br>heime   | Er-<br>holungs-,<br>Ferien-,<br>Kinder-<br>heime                                  | Heil-<br>stätten,<br>Sanatorien,<br>Kur-<br>anstalten                               | Ferien-<br>zentren,<br>-häuser  | Jugend-<br>herbergen  |
|                             | 221   | 222   | 223   | 224   | 225   | 226   | 227   | 228   | 229   |
|                             |  |  |  |  |  |  |  |  |  |
| Kreisfreie Stadt<br>Koblenz | 63  | 30  | 14  | 10  | 2   | 6   | -   | -   | 1   |
| Landkreise                  |   |   |   |   |   |   |   |   |   |
| Ahrweiler                   | 254   | 112   | 24  | 37  | 44  | 9   | 14  | 11  | 3   |
| Altenkirchen (Ww.)          | 86  | 41  | 3   | 12  | 15  | 13  | -   | 1   | 1   |
| Bad Kreuznach               | 142   | 38  | 14  | 18  | 32  | 15  | 18  | 4   | 3   |
| Bad Kreuznach, St           | 42  | 13  | 5   | 2   | 7   | 4   | 9   | 1   | 1   |
| Birkenfeld                  | 83  | 33  | 3   | 23  | 12  | 3   | 1   | 6   | 2   |
| Idar-Oberstein, St          | 25  | 13  | -   | 6   | 4   | -   | -   | -   | 2   |
| Cochem-Zell                 | 369   | 110   | 22  | 82  | 112   | 4   | 6   | 32  | 1   |
| Mayen-Koblenz               | 183   | 73  | 20  | 57  | 18  | 8   | 2   | 2   | 3   |
| Andernach, St               | 22  | 16  | 5   | -   | -   | -   | 1   | -   | -   |
| Mayen, St                   | 13  | 7   | 2   | 1   | 2   | -   | -   | -   | 1   |
| Neuwied                     | 153   | 83  | 17  | 23  | 21  | 6   | 1   | 2   | -   |
| Neuwied, St                 | 18  | 9   | 5   | 3   | 1   | -   | -   | -   | -   |
| Rhein-Hunsrück-Kreis        | 186   | 77  | 12  | 60  | 19  | 8   | 2   | 5   | 3   |
| Rhein-Lahn-Kreis            | 165   | 74  | 8   | 41  | 18  | 7   | 6   | 7   | 4   |
| Lahnstein, St               | 14  | 9   | -   | 1   | 1   | -   | -   | 2   | 1   |
| Westerwaldkreis             | 150   | 52  | 4   | 44  | 21  | 14  | 2   | 10  | 3   |
| RB Koblenz                  | 1 834   | 723   | 141   | 407   | 314   | 93  | 52  | 80  | 24  |
| Kreisfreie Stadt<br>Trier   | 64  | 32  | 16  | 6   | 4   | 5   | -   | -   | 1   |
| Landkreise                  |   |   |   |   |   |   |   |   |   |
| Bernkastel-Wittlich         | 387   | 136   | 28  | 80  | 107   | 5   | 5   | 19  | 7   |
| Bitburg-Prüm                | 207   | 80  | 4   | 46  | 23  | 5   | 1   | 40  | 8   |
| Daun                        | 149   | 47  | 6   | 34  | 21  | 5   | 3   | 30  | 3   |
| Trier-Saarburg              | 189   | 71  | 5   | 44  | 51  | 3   | 1   | 11  | 3   |
| RB Trier                    | 996   | 366   | 59  | 210   | 206   | 23  | 10  | 100   | 22  |
| Kreisfreie Städte           |   |   |   |   |   |   |   |   |   |
| Frankenthal (Pfalz)         | 5   | 3   | 2   | -   | -   | -   | -   | -   | -   |
| Kaiserslautern              | 31  | 14  | 9   | 8   | -   | -   | -   | -   | -   |
| Landau i. d. Pfalz          | 8   | 7   | -   | 1   | -   | -   | -   | -   | -   |
| Ludwigshafen a. Rhein       | 24  | 7   | 2   | 9   | 5   | 1   | -   | -   | -   |
| Mainz                       | 40  | 19  | 19  | 1   | -   | -   | -   | -   | 1   |
| Neustadt a. d. Weinstr.     | 21  | 8   | 4   | 3   | 4   | -   | -   | -   | 2   |
| Pirmasens                   | 10  | 6   | 1   | 2   | -   | -   | -   | -   | 1   |
| Speyer                      | 15  | 5   | 5   | 3   | 1   | -   | -   | -   | 1   |
| Worms                       | 23  | 8   | 8   | 5   | -   | -   | -   | -   | 2   |
| Zweibrücken                 | 9   | 6   | 3   | -   | -   | -   | -   | -   | -   |
| Landkreise                  |   |   |   |   |   |   |   |   |   |
| Alzey-Worms                 | 29  | 13  | 5   | 8   | 3   | -   | -   | -   | -   |
| Bad Dürkheim                | 131   | 43  | 11  | 26  | 29  | 7   | 3   | 5   | 7   |
| Donnersbergkreis            | 30  | 9   | 1   | 10  | 4   | 4   | -   | 1   | 1   |
| Germersheim                 | 31  | 13  | 4   | 13  | -   | 1   | -   | -   | -   |
| Kaiserslautern              | 64  | 26  | 9   | 15  | 4   | 7   | -   | 1   | 2   |
| Kusel                       | 30  | 15  | 1   | 7   | -   | 1   | -   | 2   | 4   |
| Südliche Weinstraße         | 197   | 32  | 25  | 41  | 49  | 10  | 2   | 32  | 6   |
| Ludwigshafen                | 17  | 12  | 1   | 2   | 2   | -   | -   | -   | -   |
| Mainz-Bingen                | 99  | 46  | 14  | 26  | 10  | 1   | -   | -   | 2   |
| Bingen am Rhein, St         | 17  | 10  | 3   | 2   | 1   | -   | -   | -   | 1   |
| Ingelheim am Rhein, St      | 3   | 2   | 1   | -   | -   | -   | -   | -   | -   |
| Pirmasens                   | 122   | 15  | 1   | 43  | 22  | 5   | -   | 19  | 17  |
| RB Rheinhessen-Pfalz        | 936   | 307   | 125   | 223   | 133   | 37  | 5   | 60  | 46  |
| Rheinland-Pfalz             | 3 766   | 1 396   | 325   | 840   | 653   | 153   | 67  | 240   | 92  |
| Kreisfreie Städte           | 313   | 145   | 83  | 48  | 16  | 12  | -   | -   | 9   |
| Landkreise                  | 3 453   | 1 251   | 242   | 792   | 637   | 141   | 67  | 240   | 83  |










1) Ohne Privatquartiere und gewerbliche Kleinbetriebe mit weniger als 9 Fremdenbetten.







| Verwaltungsbezirk           | Bettenangebot der Beherbergungsbetriebe am 1. April 1994 <sup>1)</sup>            |   |   |   |   |   |   |
|-----------------------------|---|---|---|---|---|---|---|
|                             | ins-<br>gesamt  | Hotels  | Hotels<br>garnis  | Gast-<br>höfe   | Pensionen<br>und<br>Fremden-<br>heime   | Erholungs-,<br>Ferien-,<br>Kinderheime  | Heilstätten,<br>Sanatorien,<br>Kur-<br>anstalten                                    |
|                             | 230   | 231   | 232   | 233   | 234   | 235   | 236   |
|                             |  |  |  |  |  |  |  |
| Kreisfreie Stadt<br>Koblenz | 3 674   | 2 125   | 566   | 155   | 22  | 587   | -   |
| Landkreise                  |   |   |   |   |   |   |   |
| Ahrweiler                   | 11 622  | 5 405   | 458   | 694   | 788   | 703   | 1 627   |
| Altenkirchen (Ww.)          | 3 732   | 1 582   | 58  | 172   | 256   | 852   | -   |
| Bad Kreuznach               | 9 141   | 1 843   | 287   | 316   | 573   | 1 576   | 2 228   |
| Bad Kreuznach, St           | 2 958   | 773   | 118   | 28  | 108   | 260   | 1 187   |
| Birkenfeld                  | 4 060   | 1 129   | 81  | 339   | 200   | 142   | 120   |
| Idar-Oberstein, St          | 998   | 532   | -   | 95  | 66  | -   | -   |
| Cochem-Zell                 | 17 625  | 4 861   | 492   | 1 797   | 1 724   | 296   | 699   |
| Mayen-Koblenz               | 8 003   | 3 356   | 420   | 1 236   | 255   | 737   | 292   |
| Andernach, St               | 933   | 612   | 135   | -   | -   | -   | 128   |
| Mayen, St                   | 961   | 225   | 64  | 26  | 27  | -   | -   |
| Neuwied                     | 5 560   | 3 341   | 327   | 332   | 427   | 263   | 55  |
| Neuwied, St                 | 518   | 308   | 119   | 40  | 12  | -   | -   |
| Rhein-Hunsrück-Kreis        | 7 367   | 3 746   | 276   | 937   | 294   | 379   | 237   |
| Rhein-Lahn-Kreis            | 7 452   | 2 844   | 165   | 623   | 278   | 478   | 1 022   |
| Lahnstein, St               | 1 318   | 598   | -   | 13  | 10  | -   | -   |
| Westerwaldkreis             | 5 880   | 2 064   | 88  | 729   | 360   | 1 333   | 80  |
| RB Koblenz                  | 84 116  | 32 296  | 3 218   | 7 330   | 5 177   | 7 346   | 6 360   |
| Kreisfreie Stadt<br>Trier   | 3 570   | 2 059   | 699   | 131   | 95  | 297   | -   |
| Landkreise                  |   |   |   |   |   |   |   |
| Bernkastel-Wittlich         | 21 979  | 5 350   | 670   | 1 414   | 1 574   | 301   | 1 025   |
| Bitburg-Prüm                | 9 063   | 2 792   | 149   | 773   | 397   | 531   | 50  |
| Daun                        | 12 463  | 2 164   | 129   | 585   | 482   | 417   | 336   |
| Trier-Saarburg              | 9 570   | 2 319   | 79  | 729   | 859   | 205   | 90  |
| RB Trier                    | 56 645  | 14 684  | 1 726   | 3 632   | 3 407   | 1 751   | 1 501   |
| Kreisfreie Städte           |   |   |   |   |   |   |   |
| Frankenthal (Pfalz)         | 307   | 199   | 104   | -   | -   | -   | -   |
| Kaiserslautern              | 1 315   | 839   | 272   | 191   | -   | -   | -   |
| Landau i. d. Pfalz          | 449   | 350   | -   | 36  | -   | -   | -   |
| Ludwigshafen a. Rhein       | 1 530   | 1 042   | 120   | 151   | 100   | 94  | -   |
| Mainz                       | 4 740   | 3 510   | 1 017   | 16  | -   | -   | -   |
| Neustadt a. d. Weinstr.     | 1 431   | 516   | 118   | 53  | 56  | -   | -   |
| Pirmasens                   | 475   | 339   | 66  | 30  | -   | -   | -   |
| Speyer                      | 663   | 330   | 160   | 69  | 14  | -   | -   |
| Worms                       | 836   | 292   | 282   | 75  | -   | -   | -   |
| Zweibrücken                 | 457   | 320   | 125   | -   | -   | -   | -   |
| Landkreise                  |   |   |   |   |   |   |   |
| Alzey-Worms                 | 829   | 587   | 87  | 112   | 43  | -   | -   |
| Bad Dürkheim                | 5 957   | 1 915   | 327   | 434   | 376   | 465   | 1 052   |
| Donnersbergkreis            | 1 048   | 238   | 70  | 171   | 46  | 233   | -   |
| Germersheim                 | 966   | 495   | 135   | 267   | -   | 24  | -   |
| Kaiserslautern              | 2 113   | 830   | 302   | 279   | 46  | 212   | -   |
| Kusel                       | 1 130   | 528   | 10  | 88  | -   | 95  | -   |
| Südliche Weinstraße         | 8 819   | 1 581   | 521   | 777   | 790   | 570   | 86  |
| Ludwigshafen                | 656   | 497   | 42  | 72  | 28  | -   | -   |
| Mainz-Bingen                | 3 340   | 1 654   | 482   | 497   | 147   | 80  | -   |
| Bingen am Rhein, St         | 982   | 562   | 90  | 52  | 30  | -   | -   |
| Ingelheim am Rhein, St      | 83  | 71  | 12  | -   | -   | -   | -   |
| Pirmasens                   | 5 289   | 768   | 24  | 792   | 323   | 384   | -   |
| RB Rheinhessen-Pfalz        | 42 350  | 16 830  | 4 264   | 4 110   | 1 969   | 2 157   | 1 138   |
| Rheinland-Pfalz             | 183 111   | 63 810  | 9 208   | 15 072  | 10 553  | 11 254  | 8 999   |
| Kreisfreie Städte           | 19 447  | 11 921  | 3 529   | 907   | 287   | 978   | -   |
| Landkreise                  | 163 664   | 51 889  | 5 679   | 14 165  | 10 266  | 10 276  | 8 999   |

1) Einschließlich Privatquartiere und gewerbliche Kleinbetriebe in ausgewählten Berichtsgemeinden.







| Verwaltungsbezirk           | Öffentliche Abwasserbeseitigung 1991  |   |   |   |   |   |
|-----------------------------|---|---|---|---|---|---|
|                             | Kanalnetz   |   |   |   |   | Zuleitungs-<br>kanäle zu<br>Kläranlagen |
|                             | insgesamt   | Misch-<br>kanalisation  | Trennkanalisation   |   |   |   |
|                             |   |   | zusammen  | Schmutz-<br>wasserkanäle  | Regen-  |   |
|                             |   |   |   |   |   |   |
|                             | km  |   |   |   |   |   |
|                             | 237   | 238   | 239   | 240   | 241   | 242                                     |
|                             |  |  |  |  |  |   |
| Kreisfreie Stadt<br>Koblenz | 420,0   | 253,0   | 167,0   | 72,0  | 95,0  | 0,7                                     |
| Landkreise                  |   |   |   |   |   |   |
| Ahrweiler                   | 714,2   | 452,3   | 261,9   | 134,5   | 127,4   | 44,0                                    |
| Altenkirchen (Ww.)          | 907,0   | 838,4   | 68,6  | 32,8  | 35,8  | 200,6                                   |
| Bad Kreuznach               | 859,3   | 746,3   | 113,0   | 54,6  | 58,4  | 106,9                                   |
| Bad Kreuznach, St           | .   | .   | .   | .   | .   | .                                       |
| Birkenfeld                  | 707,0   | 543,3   | 163,7   | 84,9  | 78,8  | 116,7                                   |
| Idar-Oberstein, St          | .   | .   | .   | .   | .   | .                                       |
| Cochem-Zell                 | 473,9   | 348,1   | 125,8   | 70,9  | 54,9  | 45,7                                    |
| Mayen-Koblenz               | 1 010,4   | 848,0   | 162,4   | 87,0  | 75,4  | 144,3                                   |
| Andernach, St               | .   | .   | .   | .   | .   | .                                       |
| Mayen, St                   | .   | .   | .   | .   | .   | .                                       |
| Neuwied                     | 838,9   | 779,0   | 59,9  | 32,3  | 27,6  | 100,4                                   |
| Neuwied, St                 | .   | .   | .   | .   | .   | .                                       |
| Rhein-Hunsrück-Kreis        | 681,2   | 553,5   | 127,7   | 66,0  | 61,7  | 130,6                                   |
| Rhein-Lahn-Kreis            | 633,2   | 561,4   | 71,8  | 46,5  | 25,3  | 48,8                                    |
| Lahnstein, St               | .   | .   | .   | .   | .   | .                                       |
| Westerwaldkreis             | 1 395,4   | 1 327,2   | 68,2  | 34,2  | 34,0  | 130,6                                   |
| RB Koblenz                  | 8 640,5   | 7 250,5   | 1 390,0   | 715,7   | 674,3   | 1 069,3                                 |
| Kreisfreie Stadt<br>Trier   | 411,1   | 351,8   | 59,3  | 14,1  | 45,2  | 36,8                                    |
| Landkreise                  |   |   |   |   |   |   |
| Bernkastel-Wittlich         | 890,9   | 584,9   | 306,0   | 157,3   | 148,7   | 118,7                                   |
| Bitburg-Prüm                | 655,1   | 582,2   | 72,9  | 37,0  | 35,9  | 59,2                                    |
| Daun                        | 579,8   | 472,8   | 107,0   | 57,8  | 49,2  | 49,2                                    |
| Trier-Saarburg              | 945,1   | 807,1   | 138,0   | 72,2  | 65,8  | 117,8                                   |
| RB Trier                    | 3 482,0   | 2 798,8   | 683,2   | 338,4   | 344,8   | 381,7                                   |
| Kreisfreie Städte           |   |   |   |   |   |   |
| Frankenthal (Pfalz)         | 151,9   | 151,9   | -   | -   | -   | -                                       |
| Kaiserslautern              | 421,9   | 352,7   | 69,2  | 33,3  | 35,9  | 0,5                                     |
| Landau i. d. Pfalz          | 187,6   | 168,0   | 19,6  | 6,3   | 13,3  | 12,8                                    |
| Ludwigshafen a. Rhein       | 462,5   | 417,9   | 44,6  | 14,8  | 29,8  | -                                       |
| Mainz                       | 586,5   | 464,0   | 122,5   | 52,0  | 70,5  | 0,5                                     |
| Neustadt a. d. Weinstr.     | 268,8   | 141,0   | 127,8   | 58,3  | 69,5  | 1,1                                     |
| Pirmasens                   | 218,3   | 183,6   | 34,7  | 10,8  | 23,9  | 35,8                                    |
| Speyer                      | 164,0   | 139,4   | 24,6  | 12,3  | 12,3  | 20,0                                    |
| Worms                       | 330,4   | 320,0   | 10,4  | 4,3   | 6,1   | 20,0                                    |
| Zweibrücken                 | 215,5   | 157,0   | 58,5  | 26,5  | 32,0  | 1,5                                     |
| Landkreise                  |   |   |   |   |   |   |
| Alzey-Worms                 | 562,8   | 525,7   | 37,1  | 17,3  | 19,8  | 68,8                                    |
| Bad Dürkheim                | 677,9   | 503,5   | 174,4   | 89,6  | 84,8  | 31,7                                    |
| Donnersbergkreis            | 351,3   | 286,5   | 64,8  | 31,2  | 33,6  | 13,0                                    |
| Germersheim                 | 516,3   | 400,8   | 115,5   | 58,2  | 57,3  | 48,5                                    |
| Kaiserslautern              | 587,6   | 487,5   | 100,1   | 54,3  | 45,8  | 39,7                                    |
| Kusel                       | 510,0   | 430,8   | 79,2  | 39,3  | 39,9  | 126,3                                   |
| Südliche Weinstraße         | 662,6   | 496,5   | 166,1   | 80,8  | 85,3  | 84,3                                    |
| Ludwigshafen                | 600,6   | 505,1   | 95,5  | 45,2  | 50,3  | 26,8                                    |
| Mainz-Bingen                | 892,6   | 745,5   | 147,1   | 64,3  | 82,8  | 108,8                                   |
| Bingen am Rhein, St         | .   | .   | .   | .   | .   | .                                       |
| Ingelheim am Rhein,St       | .   | .   | .   | .   | .   | .                                       |
| Pirmasens                   | 565,3   | 450,4   | 114,9   | 61,9  | 53,0  | 49,6                                    |
| RB Rheinhessen-Pfalz        | 8 934,4   | 7 327,8   | 1 606,6   | 760,7   | 845,9   | 689,7                                   |
| Rheinland-Pfalz             | 21 056,9  | 17 377,1  | 3 679,8   | 1 814,8   | 1 865,0   | 2 140,7                                 |
| Kreisfreie Städte           | 3 838,5   | 3 100,3   | 738,2   | 304,7   | 433,5   | 129,7                                   |
| Landkreise                  | 17 218,4  | 14 276,8  | 2 941,6   | 1 510,1   | 1 431,5   | 2 011,0                                 |








| Verwaltungsbezirk        | noch: Öffentliche Abwasser-   |   |   |   |   |   |   |   |   |
|--------------------------|---|---|---|---|---|---|---|---|---|
|                          | Bevölkerung   |   |   |   |   | Anschlußgrad an Kanalisation  |   |   |   |
|                          | insgesamt   | mit Anschluß an Kanalisation  |   |   |   | insgesamt   | und Kläranlagen   |   |   |
|                          |   | zusammen  | und Kläranlagen   |   |   |   | zu-<br>sammen   | mecha-<br>nisch   | biolo-<br>gisch   |
|                          |   |   | zusammen  | mechanisch  | biologisch  |   |   |   |   |
|                          |   |   |   |   |   |   |   |   |   |
| Anzahl                   |   |   |   |   | %   |   |   |   |   |
| 243                      | 244   | 245   | 246   | 247   | 248   | 249   | 250   | 251   |   |
|                          |  |  |  |  |  |  |  |  |  |
| Kreisfreie Stadt Koblenz | 108 770   | 105844  | 95 367  | 2 690   | 92 677  | 97,3  | 87,7  | 2,5   | 85,2  |
| Landkreise               |   |   |   |   |   |   |   |   |   |
| Ahrweiler                | 117 169   | 105 873   | 78 669  | 1 784   | 76 885  | 90,4  | 67,1  | 1,5   | 65,6  |
| Altenkirchen (Ww.)       | 127 331   | 114 492   | 101 523   | -   | 101 523   | 89,9  | 79,7  | -   | 79,7  |
| Bad Kreuznach            | 150 025   | 146 283   | 145 924   | 3 725   | 142 199   | 97,5  | 97,3  | 2,5   | 94,8  |
| Bad Kreuznach, St        | .   | .   | .   | .   | .   | .   | .   | .   | .   |
| Birkenfeld               | 87 427  | 83 470  | 79 004  | 4 104   | 74 900  | 95,5  | 90,4  | 4,7   | 85,7  |
| Idar-Oberstein, St       | .   | .   | .   | .   | .   | .   | .   | .   | .   |
| Cochem-Zell              | 62 388  | 59 592  | 52 794  | 5 279   | 47 515  | 95,5  | 84,6  | 8,5   | 76,2  |
| Mayen-Koblenz            | 194 960   | 184 923   | 181 408   | 1 331   | 180 077   | 94,9  | 93,0  | 0,7   | 92,4  |
| Andernach, St            | .   | .   | .   | .   | .   | .   | .   | .   | .   |
| Mayen, St                | .   | .   | .   | .   | .   | .   | .   | .   | .   |
| Neuwied                  | 164 882   | 148 547   | 119 339   | 3 233   | 116 106   | 90,1  | 72,4  | 2,0   | 70,4  |
| Neuwied, St              | .   | .   | .   | .   | .   | .   | .   | .   | .   |
| Rhein-Hunsrück-Kreis     | 94 204  | 92 245  | 86 464  | 10 609  | 75 855  | 97,9  | 91,8  | 11,3  | 80,5  |
| Rhein-Lahn-Kreis         | 121 962   | 117 465   | 75 368  | 11 595  | 63 773  | 96,3  | 61,8  | 9,5   | 52,3  |
| Lahnstein, St            | .   | .   | .   | .   | .   | .   | .   | .   | .   |
| Westerwaldkreis          | 180 432   | 177 966   | 152 146   | 12 072  | 140 074   | 98,6  | 84,3  | 6,7   | 77,6  |
| RB Koblenz               | 1 409 550   | 1 336 700   | 1 168 006   | 56 422  | 1 111 584   | 94,8  | 82,9  | 4,0   | 78,9  |
| Kreisfreie Stadt Trier   | 98 014  | 96 464  | 96 464  | 150   | 96 314  | 98,4  | 98,4  | 0,2   | 98,3  |
| Landkreise               |   |   |   |   |   |   |   |   |   |
| Bernkastel-Wittlich      | 108 508   | 105 110   | 89 701  | 15 829  | 73 872  | 96,9  | 82,7  | 14,6  | 68,1  |
| Bitburg-Prüm             | 91 748  | 73 711  | 62 107  | 8 310   | 53 797  | 80,3  | 67,7  | 9,1   | 58,6  |
| Daun                     | 59 212  | 54 741  | 40 359  | 3 548   | 36 811  | 92,4  | 68,2  | 6,0   | 62,2  |
| Trier-Saarburg           | 127 973   | 124 446   | 115 997   | 24 268  | 91 729  | 97,2  | 90,6  | 19,0  | 71,7  |
| RB Trier                 | 485 455   | 454 472   | 404 628   | 52 105  | 352 523   | 93,6  | 83,4  | 10,7  | 72,6  |
| Kreisfreie Städte        |   |   |   |   |   |   |   |   |   |
| Frankenthal (Pfalz)      | 46 945  | 46 890  | 46 890  | -   | 46 890  | 99,9  | 99,9  | -   | 99,9  |
| Kaiserslautern           | 99 695  | 99 571  | 99 571  | -   | 99 571  | 99,9  | 99,9  | -   | 99,9  |
| Landau i. d. Pfalz       | 37 605  | 37 590  | 37 590  | -   | 37 590  | 100,0   | 100,0   | -   | 100,0   |
| Ludwigshafen a. Rhein    | 163 736   | 163 439   | 163 439   | -   | 163 439   | 99,8  | 99,8  | -   | 99,8  |
| Mainz                    | 180 783   | 180 527   | 180 527   | -   | 180 527   | 99,9  | 99,9  | -   | 99,9  |
| Neustadt a. d. Weinstr.  | 52 225  | 51 847  | 51 847  | -   | 51 847  | 99,3  | 99,3  | -   | 99,3  |
| Pirmasens                | 47 637  | 47 537  | 47 537  | -   | 47 537  | 99,8  | 99,8  | -   | 99,8  |
| Speyer                   | 47 011  | 46 995  | 46 995  | -   | 46 995  | 100,0   | 100,0   | -   | 100,0   |
| Worms                    | 76 926  | 75 926  | 75 926  | -   | 75 926  | 98,7  | 98,7  | -   | 98,7  |
| Zweibrücken              | 34 006  | 33 796  | 33 796  | -   | 33 796  | 99,4  | 99,4  | -   | 99,4  |
| Landkreise               |   |   |   |   |   |   |   |   |   |
| Alzey-Worms              | 106 312   | 97 321  | 97 321  | -   | 97 321  | 91,5  | 91,5  | -   | 91,5  |
| Bad Dürkheim             | 125 112   | 123 096   | 121 131   | 2 430   | 118 701   | 98,4  | 96,8  | 1,9   | 94,9  |
| Donnersbergkreis         | 70 407  | 56 304  | 55 503  | -   | 55 503  | 80,0  | 78,8  | -   | 78,8  |
| Germersheim              | 110 462   | 109 641   | 109 641   | -   | 109 641   | 99,3  | 99,3  | -   | 99,3  |
| Kaiserslautern           | 101 075   | 96 092  | 96 092  | 3 175   | 92 917  | 95,1  | 95,1  | 3,1   | 91,9  |
| Kusel                    | 76 994  | 73 097  | 73 097  | -   | 73 097  | 94,9  | 94,9  | -   | 94,9  |
| Südliche Weinstraße      | 101 877   | 100 193   | 100 193   | -   | 100 193   | 98,3  | 98,3  | -   | 98,3  |
| Ludwigshafen             | 136 241   | 135 210   | 135 210   | -   | 135 210   | 99,2  | 99,2  | -   | 99,2  |
| Mainz-Bingen             | 173 751   | 170 012   | 170 012   | 15 191  | 154 821   | 97,8  | 97,8  | 8,7   | 89,1  |
| Bingen am Rhein, St      | .   | .   | .   | .   | .   | .   | .   | .   | .   |
| Ingelheim am Rhein, St   | .   | .   | .   | .   | .   | .   | .   | .   | .   |
| Pirmasens                | 101 257   | 93 826  | 88 149  | -   | 88 149  | 92,7  | 87,1  | -   | 87,1  |
| RB Rheinhessen-Pfalz     | 1 890 057   | 1 838 910   | 1 830 467   | 20 796  | 1 809 671   | 97,3  | 96,8  | 1,1   | 95,7  |
| Rheinland-Pfalz          | 3 785 062   | 3 630 082   | 3 403 101   | 129 323   | 3 273 778   | 95,9  | 89,9  | 3,4   | 86,5  |
| Kreisfreie Städte        | 993 353   | 986 426   | 975 949   | 2 840   | 973 109   | 99,3  | 98,2  | 0,3   | 98,0  |
| Landkreise               | 2 791 709   | 2 643 656   | 2 427 152   | 126 483   | 2 300 669   | 94,7  | 86,9  | 4,5   | 82,4  |

| beseitigung 1991  |   |   |   |   |   |   |   |  | Verwaltungsbezirk        |
|---|---|---|---|---|---|---|---|--|--------------------------|
| Schmutzwasser in Kanalisation   |   |   | Häusliches Schmutzwasser  |   |   | Gewerbliches Schmutzwasser  |   |  |                          |
| Ins-gesamt  | Zu Klär-anlagen   | In Ober-flächen-gewässer/ Untergrund  | zu-sammen   | zu Klär-anlagen   | in Ober-flächen-gewässer/ Untergrund  | zu-sammen   | zu Klär-anlagen   | in Ober-flächen-gewässer/ Untergrund   |                          |
| 1000m³  |   |   |   |   |   |   |   |  |                          |
| 252   | 253   | 254   | 255   | 256   | 257   | 258   | 259   | 260  |                          |
|  |  |  |  |  |  |  |  |  | Kreisfreie Stadt Koblenz |
| 9 454   | 8 778   | 676   | 5 610   | 5 054   | 556   | 3 844   | 3 724   | 120  |                          |
| 6 500   | 5 065   | 1 435   | 4 639   | 3 447   | 1 192   | 1 861   | 1 618   | 243  | Landkreise               |
| 5 278   | 4 723   | 555   | 4 576   | 4 046   | 530   | 702   | 677   | 25   | Ahrweiler                |
| 9 598   | 9 582   | 16  | 7 424   | 7 408   | 16  | 2 174   | 2 174   | -  | Altenkirchen (Ww.)       |
| 6 909   | 6 636   | 273   | 4 430   | 4 164   | 266   | 2 479   | 2 472   | 7  | Bad Kreuznach            |
| 3 532   | 3 208   | 324   | 2 745   | 2 442   | 303   | 787   | 766   | 21   | Bad Kreuznach, St        |
| 10 582  | 10 410  | 172   | 8 631   | 8 491   | 140   | 1 951   | 1 919   | 32   | Birkenfeld               |
|   |   |   |   |   |   |   |   |  | Idar-Oberstein, St       |
| 8 315   | 7 030   | 1 285   | 6 489   | 5 325   | 1 164   | 1 826   | 1 705   | 121  | Cochem-Zell              |
| 5 025   | 4 712   | 313   | 4 181   | 3 884   | 297   | 844   | 828   | 16   | Mayen-Koblenz            |
| 6 614   | 4 575   | 2 039   | 5 423   | 3 631   | 1 792   | 1 191   | 944   | 247  | Andernach, St            |
| 8 974   | 7 950   | 1 024   | 7 163   | 6 228   | 935   | 1 811   | 1 722   | 89   | Mayen, St                |
|   |   |   |   |   |   |   |   |  | Neuwied                  |
|   |   |   |   |   |   |   |   |  | Neuwied, St              |
|   |   |   |   |   |   |   |   |  | Rhein-Hunsrück-Kreis     |
|   |   |   |   |   |   |   |   |  | Rhein-Lahn-Kreis         |
|   |   |   |   |   |   |   |   |  | Lahnstein, St            |
|   |   |   |   |   |   |   |   |  | Westerwaldkreis          |
| 80 781  | 72 669  | 8 112   | 61 311  | 54 120  | 7 191   | 19 470  | 18 549  | 921  | RB Koblenz               |
| 5 729   | 5 729   | -   | 5 165   | 5 165   | -   | 564   | 564   | -  | Kreisfreie Stadt Trier   |
| 7 195   | 6 452   | 743   | 5 302   | 4 661   | 641   | 1 893   | 1 791   | 102  | Landkreise               |
| 5 658   | 5 208   | 450   | 3 891   | 3 481   | 410   | 1 767   | 1 727   | 40   | Bernkastel-Wittlich      |
| 4 084   | 3 370   | 714   | 2 832   | 2 150   | 682   | 1 252   | 1 220   | 32   | Bitburg-Prüm             |
| 6 370   | 6 005   | 365   | 5 431   | 5 108   | 323   | 939   | 897   | 42   | Daun                     |
|   |   |   |   |   |   |   |   |  | Trier-Saarburg           |
| 29 036  | 26 764  | 2 272   | 22 621  | 20 565  | 2 056   | 6 415   | 6 199   | 216  | RB Trier                 |
| 3 723   | 3 723   | -   | 2 956   | 2 956   | -   | 767   | 767   | -  | Kreisfreie Städte        |
| 12 466  | 12 466  | -   | 6 549   | 6 549   | -   | 5 917   | 5 917   | -  | Frankenthal (Pfalz)      |
| 2 331   | 2 331   | -   | 1 450   | 1 450   | -   | 881   | 881   | -  | Kaiserslautern           |
| 12 177  | 12 177  | -   | 7 848   | 7 848   | -   | 4 329   | 4 329   | -  | Landau i. d. Pfalz       |
| 17 430  | 17 430  | -   | 10 545  | 10 545  | -   | 6 885   | 6 885   | -  | Ludwigshafen a. Rhein    |
| 3 129   | 3 129   | -   | 2 926   | 2 926   | -   | 203   | 203   | -  | Mainz                    |
| 3 294   | 3 294   | -   | 2 572   | 2 572   | -   | 722   | 722   | -  | Neustadt a. d. Weinstr.  |
| 3 035   | 3 035   | -   | 1 667   | 1 667   | -   | 1 368   | 1 368   | -  | Pirmasens                |
| 5 893   | 5 893   | -   | 4 200   | 4 200   | -   | 1 693   | 1 693   | -  | Speyer                   |
| 2 499   | 2 499   | -   | 2 099   | 2 099   | -   | 400   | 400   | -  | Worms                    |
|   |   |   |   |   |   |   |   |  | Zweibrücken              |
| 4 559   | 4 559   | -   | 3 803   | 3 803   | -   | 756   | 756   | -  | Landkreise               |
| 7 986   | 7 916   | 70  | 6 145   | 6 075   | 70  | 1 841   | 1 841   | -  | Alzey-Worms              |
| 2 842   | 2 824   | 18  | 2 424   | 2 406   | 18  | 418   | 418   | -  | Bad Dürkheim             |
| 6 483   | 6 483   | -   | 5 383   | 5 383   | -   | 1 100   | 1 100   | -  | Donnersbergkreis         |
| 5 621   | 5 621   | -   | 4 383   | 4 383   | -   | 1 238   | 1 238   | -  | Germersheim              |
| 3 455   | 3 455   | -   | 3 011   | 3 011   | -   | 444   | 444   | -  | Kaiserslautern           |
| 5 296   | 5 296   | -   | 4 191   | 4 191   | -   | 1 105   | 1 105   | -  | Kusel                    |
| 7 284   | 7 284   | -   | 6 348   | 6 348   | -   | 936   | 936   | -  | Südliche Weinstraße      |
| 10 731  | 10 731  | -   | 8 008   | 8 008   | -   | 2 723   | 2 723   | -  | Ludwigshafen             |
|   |   |   |   |   |   |   |   |  | Mainz-Bingen             |
|   |   |   |   |   |   |   |   |  | Bingen am Rhein, St      |
|   |   |   |   |   |   |   |   |  | Ingelheim am Rhein, St   |
| 4 280   | 4 030   | 250   | 3 817   | 3 573   | 244   | 463   | 457   | 6  | Pirmasens                |
| 124 514   | 124 176   | 338   | 90 325  | 89 993  | 332   | 34 189  | 34 183  | 6  | RB Rheinhessen-Pfalz     |
| 234 331   | 223 609   | 10 722  | 174 257   | 164 678   | 9 579   | 60 074  | 58 931  | 1 143  | Rheinland-Pfalz          |
| 81 160  | 80 484  | 676   | 53 587  | 53 031  | 556   | 27 573  | 27 453  | 120  | Kreisfreie Städte        |
| 153 171   | 143 125   | 10 046  | 120 670   | 111 647   | 9 023   | 32 501  | 31 478  | 1 023  | Landkreise               |


| Verwaltungsbezirk        | noch : Öffentliche Abwasser-  |   |   |   |   |   |
|--------------------------|---|---|---|---|---|---|
|                          | Kläranlagen   | Abwasseraufkommen   |   |   |   |   |
|                          |   | insgesamt   | häusliches  | gewerbliches  | Fremd-  | Nieder-   |
|                          |   |   |   |   |   |   |
|                          | Anzahl  | 1 000 m <sup>3</sup>  |   |   |   |   |
| 261                      | 262   | 263   | 264   | 265   | 266   |   |
|                          |  |  |  |  |  |  |
| Kreisfreie Stadt Koblenz | 3   | 11 533  | 4 974   | 3 708   | 1 302   | 1 549   |
| Landkreise               |   |   |   |   |   |   |
| Ahrweiler                | 19  | 8 954   | 3 297   | 1 649   | 1 652   | 2 356   |
| Altenkirchen (Ww.)       | 12  | 20 720  | 6 894   | 1 179   | 6 169   | 6 478   |
| Bad Kreuznach            | 43  | 19 225  | 7 505   | 2 166   | 4 453   | 5 101   |
| Bad Kreuznach, St        | .   | .   | .   | .   | .   | .   |
| Birkenfeld               | 36  | 15 622  | 4 305   | 2 491   | 5 259   | 3 567   |
| Idar-Oberstein, St       | .   | .   | .   | .   | .   | .   |
| Cochem-Zell              | 49  | 6 427   | 2 585   | 782   | 1 113   | 1 947   |
| Mayen-Koblenz            | 37  | 18 611  | 8 658   | 1 861   | 2 744   | 5 348   |
| Andernach, St            | .   | .   | .   | .   | .   | .   |
| Mayen, St                | .   | .   | .   | .   | .   | .   |
| Neuwied                  | 37  | 13 384  | 5 425   | 1 711   | 2 621   | 3 627   |
| Neuwied, St              | .   | .   | .   | .   | .   | .   |
| Rhein-Hunsrück-Kreis     | 71  | 11 427  | 3 761   | 808   | 2 819   | 4 039   |
| Rhein-Lahn-Kreis         | 52  | 8 612   | 4 176   | 968   | 1 453   | 2 015   |
| Lahnstein, St            | .   | .   | .   | .   | .   | .   |
| Westerwaldkreis          | 91  | 23 850  | 6 005   | 1 672   | 4 815   | 11 358  |
| RB Koblenz               | 450   | 158 365   | 57 585  | 18 995  | 34 400  | 47 385  |
|                          |   |   |   |   |   |   |
| Kreisfreie Stadt Trier   | 4   | 11 546  | 5 704   | 617   | 2 117   | 3 108   |
| Landkreise               |   |   |   |   |   |   |
| Bernkastel-Wittlich      | 51  | 14 978  | 4 388   | 1 651   | 5 122   | 3 817   |
| Bitburg-Prüm             | 72  | 12 908  | 3 302   | 1 663   | 4 008   | 3 935   |
| Daun                     | 42  | 6 918   | 2 059   | 1 196   | 1 533   | 2 130   |
| Trier-Saarburg           | 65  | 14 630  | 4 671   | 974   | 2 927   | 6 058   |
| RB Trier                 | 234   | 60 980  | 20 124  | 6 101   | 15 707  | 19 048  |
|                          |   |   |   |   |   |   |
| Kreisfreie Städte        |   |   |   |   |   |   |
| Frankenthal (Pfalz)      | -   | -   | -   | -   | -   | -   |
| Kaiserslautern           | 1   | 22 132  | 6 457   | 5 919   | 8 548   | 1 208   |
| Landau i. d. Pfalz       | 2   | 5 508   | 1 786   | 981   | 933   | 1 808   |
| Ludwigshafen a. Rhein    | -   | -   | -   | -   | -   | -   |
| Mainz                    | 1   | 21 965  | 10 965  | 7 310   | 3 225   | 465   |
| Neustadt a. d. Weinstr.  | 4   | 4 114   | 2 926   | 203   | 626   | 359   |
| Pirmasens                | 8   | 4 845   | 2 606   | 722   | 616   | 901   |
| Speyer                   | 1   | 4 545   | 2 235   | 1 388   | 263   | 659   |
| Worms                    | 1   | 9 293   | 5 497   | 2 000   | 884   | 912   |
| Zweibrücken              | 2   | 6 231   | 2 160   | 400   | 2 570   | 1 101   |
| Landkreise               |   |   |   |   |   |   |
| Alzey-Worms              | 20  | 8 933   | 3 286   | 651   | 2 429   | 2 567   |
| Bad Dürkheim             | 29  | 11 475  | 6 122   | 1 849   | 1 533   | 1 971   |
| Donnersbergkreis         | 26  | 4 047   | 1 865   | 215   | 762   | 1 205   |
| Germersheim              | 24  | 11 092  | 5 885   | 1 376   | 1 389   | 2 442   |
| Kaiserslautern           | 50  | 11 929  | 4 750   | 1 268   | 2 517   | 3 394   |
| Kusel                    | 25  | 6 594   | 2 777   | 434   | 1 226   | 2 157   |
| Südliche Weinstraße      | 22  | 8 715   | 2 883   | 674   | 2 710   | 2 448   |
| Ludwigshafen             | 9   | 7 370   | 4 479   | 681   | 915   | 1 295   |
| Mainz-Bingen             | 20  | 15 853  | 7 678   | 2 308   | 3 119   | 2 748   |
| Bingen am Rhein, St      | .   | .   | .   | .   | .   | .   |
| Ingelheim am Rhein, St   | .   | .   | .   | .   | .   | .   |
| Pirmasens                | 52  | 9 266   | 3 521   | 458   | 3 031   | 2 256   |
| RB Rheinhessen-Pfalz     | 297   | 173 907   | 77 878  | 28 837  | 37 296  | 29 896  |
|                          |   |   |   |   |   |   |
| Rheinland-Pfalz          | 981   | 393 252   | 155 587   | 53 933  | 87 403  | 96 329  |
| Kreisfreie Städte        | 27  | 101 712   | 45 310  | 23 248  | 21 084  | 12 070  |
| Landkreise               | 954   | 291 540   | 110 277   | 30 685  | 66 319  | 84 259  |



| beseitigung 1991  |   |   |   |   |  | Verwaltungsbezirk           |
|---|---|---|---|---|--|-----------------------------|
| Mechanische<br>Behandlung   |   | Biologisch ohne<br>weitergehende(r) Behandlung                                    |   | Biologisch mit  |  |                             |
| Klär-<br>anlagen  | Abwasser-<br>aufkommen  | Klär-<br>anlagen  | Abwasser-<br>aufkommen  | Klär-<br>anlagen  | Abwasser-<br>aufkommen   |                             |
| Anzahl  | 1 000m³   | Anzahl  | 1 000m³   | Anzahl  | 1 000m³  |                             |
| 267   | 268   | 269   | 270   | 271   | 272  |                             |
|  |  |  |  |  |  |                             |
| 2   | 186   | -   | -   | 1   | 11 347   | Kreisfreie Stadt<br>Koblenz |
| 8   | 171   | 9   | 2 349   | 2   | 6 434  | Landkreise                  |
| -   | -   | 10  | 19 681  | 2   | 1 039  | Ahrweiler                   |
| 8   | 359   | 32  | 14 588  | 3   | 4 278  | Altenkirchen (Ww.)          |
| .   | .   | .   | .   | .   | .  | Bad Kreuznach               |
| 6   | 402   | 26  | 9 315   | 4   | 5 905  | Bad Kreuznach, St           |
| .   | .   | .   | .   | .   | .  | Birkenfeld                  |
| 16  | 525   | 23  | 3 791   | 10  | 2 111  | Idar-Oberstein, St          |
| 3   | 94  | 27  | 8 121   | 7   | 10 396   | Cochem-Zell                 |
| .   | .   | .   | .   | .   | .  | Mayen-Koblenz               |
| .   | .   | .   | .   | .   | .  | Andernach, St               |
| 2   | 250   | 28  | 9 300   | 7   | 3 834  | Mayen, St                   |
| .   | .   | .   | .   | .   | .  | Neuwied                     |
| 37  | 1 133   | 25  | 6 674   | 9   | 3 620  | Neuwied, St                 |
| 32  | 1 194   | 15  | 1 588   | 5   | 5 830  | Rhein-Hunsrück-Kreis        |
| .   | .   | .   | .   | .   | .  | Rhein-Lahn-Kreis            |
| 27  | 1 534   | 49  | 13 930  | 15  | 8 386  | Lahnstein, St               |
|   |   |   |   |   |  | Westerwaldkreis             |
| 141   | 5 848   | 244   | 89 337  | 65  | 63 180   | RB Koblenz                  |
| 1   | 50  | -   | -   | 3   | 11 496   | Kreisfreie Stadt<br>Trier   |
| 17  | 2 438   | 22  | 5 138   | 12  | 7 402  | Landkreise                  |
| 31  | 1 309   | 39  | 8 915   | 2   | 2 684  | Bernkastel-Wittlich         |
| 15  | 342   | 23  | 3 422   | 4   | 3 154  | Bitburg-Prüm                |
| 28  | 2 591   | 33  | 8 290   | 4   | 3 749  | Daun                        |
|   |   |   |   |   |  | Trier-Saarburg              |
| 92  | 6 730   | 117   | 25 765  | 25  | 28 485   | RB Trier                    |
| -   | -   | -   | -   | -   | -  | Kreisfreie Städte           |
| -   | -   | -   | -   | 1   | 22 132   | Frankenthal (Pfalz)         |
| -   | -   | 1   | 149   | 1   | 5 359  | Kaiserslautern              |
| -   | -   | -   | -   | -   | -  | Landau i. d. Pfalz          |
| -   | -   | -   | -   | -   | -  | Ludwigshafen a. Rhein       |
| -   | -   | -   | -   | 1   | 21 965   | Mainz                       |
| -   | -   | 3   | 479   | 1   | 3 635  | Neustadt a. d. Weinstr.     |
| -   | -   | 7   | 1 595   | 1   | 3 250  | Pirmasens                   |
| -   | -   | -   | -   | 1   | 4 545  | Speyer                      |
| -   | -   | -   | -   | 1   | 9 293  | Worms                       |
| -   | -   | 1   | 54  | 1   | 6 177  | Zweibrücken                 |
| -   | -   | 17  | 7 632   | 3   | 1 301  | Landkreise                  |
| 1   | 172   | 21  | 5 256   | 7   | 6 047  | Alzey-Worms                 |
| -   | -   | 26  | 4 047   | -   | -  | Bad Dürkheim                |
| -   | -   | 19  | 5 070   | 5   | 6 022  | Donnersbergkreis            |
| 4   | 293   | 37  | 9 390   | 9   | 2 246  | Germersheim                 |
| -   | -   | 21  | 4 908   | 4   | 1 686  | Kaiserslautern              |
| -   | -   | 15  | 2 554   | 7   | 6 161  | Kusel                       |
| -   | -   | 5   | 3 246   | 4   | 4 124  | Südliche Weinstraße         |
| 2   | 1 120   | 10  | 3 069   | 8   | 11 664   | Ludwigshafen                |
| .   | .   | .   | .   | .   | .  | Mainz-Bingen                |
| .   | .   | .   | .   | .   | .  | Bingen am Rhein, St         |
| -   | -   | 45  | 8 140   | 7   | 1 126  | Ingelheim am Rhein, St      |
|   |   |   |   |   |  | Pirmasens                   |
| 7   | 1 585   | 228   | 55 589  | 62  | 116 733  | RB Rheinhessen-Pfalz        |
| 240   | 14 163  | 589   | 170 691   | 152   | 208 398  | Rheinland-Pfalz             |
| 3   | 236   | 12  | 2 277   | 12  | 99 199   | Kreisfreie Städte           |
| 237   | 13 927  | 577   | 168 414   | 140   | 109 199  | Landkreise                  |

| Verwaltungsbezirk           | noch : Öffentliche Abwasserbeseitigung 1991 |   |   |   |  |   |   |   |
|-----------------------------|---|---|---|---|--|---|---|---|
|                             | Klärschlamm aufkommen                       |   |   |   |  |   |   |   |
|                             | Insgesamt                                   | Beseitigung   |   |   |  |   | Zwischen-<br>lagerung   |   |
|                             |   | zusammen  | Ablagerung<br>auf<br>Deponie  | landwirt-<br>schaftliche<br>Verwertung  | Kom-<br>postierung   | Abgabe an<br>andere<br>Kläranlage   |   |   |
|                             |   |   |   |   |  |   |   |   |
| m³                          | Trockenmasse in Tonnen                      |   |   |   |  |   |   |   |
|                             | 273   | 274   | 275   | 276   | 277  | 278   | 279   | 280   |
| Kreisfreie Stadt<br>Koblenz | 8 194                                       |  |  |  |  |  |  |  |
| Landkreise                  |   |   |   |   |  |   |   |   |
| Ahrweiler                   | 24 233                                      | 5 238   | 4 853   | 4 507   | 205  | -   | 141   | 385   |
| Altenkirchen (Ww.)          | 16 525                                      | 5 715   | 5 641   | 5 433   | 85   | 48  | 75  | 74  |
| Bad Kreuznach               | 28 155                                      | 6 706   | 5 876   | 1 568   | 4 247  | -   | 61  | 830   |
| Bad Kreuznach, St           | .   | .   | .   | .   | .  | .   | .   | .   |
| Birkenfeld                  | 24 611                                      | 4 913   | 4 913   | 4 186   | 322  | -   | 405   | -   |
| Idar-Oberstein, St          | .   | .   | .   | .   | .  | .   | .   | .   |
| Cochem-Zell                 | 12 862                                      | 2 480   | 2 436   | 1 869   | 368  | -   | 199   | 44  |
| Mayen-Koblenz               | 54 757                                      | 7 430   | 7 369   | 5 198   | 2 146  | -   | 25  | 61  |
| Andernach, St               | .   | .   | .   | .   | .  | .   | .   | .   |
| Mayen, St                   | .   | .   | .   | .   | .  | .   | .   | .   |
| Neuwied                     | 27 899                                      | 4 973   | 4 680   | 4 227   | 122  | -   | 331   | 293   |
| Neuwied, St                 | .   | .   | .   | .   | .  | .   | .   | .   |
| Rhein-Hunsrück-Kreis        | 15 293                                      | 1 821   | 1 528   | 1 192   | 314  | -   | 22  | 293   |
| Rhein-Lahn-Kreis            | 14 141                                      | 3 129   | 3 074   | 2 782   | 129  | -   | 163   | 55  |
| Lahnstein, St               | .   | .   | .   | .   | .  | .   | .   | .   |
| Westerwaldkreis             | 37 972                                      | 8 898   | 8 006   | 7 776   | 53   | -   | 177   | 892   |
| RB Koblenz                  | 264 642                                     | 54 152  | 51 225  | 41 538  | 7 991  | 48  | 1 648   | 2 927   |
| Kreisfreie Stadt<br>Trier   | 43 946                                      | 2 027   | 2 027   | -   | 2 022  | -   | 5   | -   |
| Landkreise                  |   |   |   |   |  |   |   |   |
| Bernkastel-Wittlich         | 24 089                                      | 2 339   | 2 122   | 981   | 1 096  | 9   | 36  | 217   |
| Bitburg-Prüm                | 27 738                                      | 2 488   | 2 328   | 247   | 2 007  | 18  | 56  | 160   |
| Daun                        | 18 914                                      | 1 143   | 1 039   | 160   | 863  | -   | 16  | 104   |
| Trier-Saarburg              | 35 017                                      | 1 959   | 1 804   | 508   | 1 158  | -   | 138   | 155   |
| RB Trier                    | 149 704                                     | 9 956   | 9 320   | 1 896   | 7 146  | 27  | 251   | 636   |
| Kreisfreie Städte           |   |   |   |   |  |   |   |   |
| Frankenthal (Pfalz)         | -   | -   | -   | -   | -  | -   | -   | -   |
| Kaiserslautern              | 14 802                                      | 2 946   | 2 946   | -   | -  | 2 946   | -   | -   |
| Landau i. d. Pfalz          | 2 999                                       | 831   | 831   | -   | 798  | -   | 33  | -   |
| Ludwigshafen a. Rhein       | -   | -   | -   | -   | -  | -   | -   | -   |
| Mainz                       | 28 250                                      | 10 170  | 10 170  | 10 170  | -  | -   | -   | -   |
| Neustadt a. d. Weinstr.     | 6 771                                       | 1 701   | 1 701   | 995   | 653  | -   | 53  | -   |
| Pirmasens                   | 13 035                                      | 1 822   | 1 822   | 1 386   | -  | -   | 436   | -   |
| Speyer                      | 10 940                                      | 4 608   | 4 608   | 4 608   | -  | -   | -   | -   |
| Worms                       | 15 205                                      | 4 927   | 3 461   | -   | 3 461  | -   | -   | 1 466   |
| Zweibrücken                 | 4 606                                       | 1 031   | 1 031   | 1 031   | -  | -   | -   | -   |
| Landkreise                  |   |   |   |   |  |   |   |   |
| Alzey-Worms                 | 18 487                                      | 3 199   | 2 991   | 2 037   | 592  | -   | 362   | 208   |
| Bad Dürkheim                | 39 789                                      | 3 584   | 3 584   | 1 289   | 1 888  | -   | 407   | -   |
| Donnersbergkreis            | 8 425                                       | 1 126   | 1 099   | 741   | 297  | -   | 61  | 27  |
| Germersheim                 | 70 702                                      | 3 859   | 3 850   | 1 343   | 2 165  | 185   | 157   | 9   |
| Kaiserslautern              | 36 205                                      | 5 845   | 5 821   | 4 450   | 33   | 700   | 638   | 24  |
| Kusel                       | 19 664                                      | 1 239   | 1 212   | 276   | 919  | -   | 17  | 27  |
| Südliche Weinstraße         | 21 928                                      | 3 904   | 3 753   | 369   | 3 183  | -   | 201   | 151   |
| Ludwigshafen                | 19 765                                      | 3 425   | 3 425   | 1 951   | 1 292  | 105   | 77  | -   |
| Mainz-Bingen                | 35 933                                      | 5 220   | 4 951   | 1 985   | 1 650  | 774   | 542   | 269   |
| Bingen am Rhein, St         | .   | .   | .   | .   | .  | .   | .   | .   |
| Ingelheim am Rhein, St      | .   | .   | .   | .   | .  | .   | .   | .   |
| Pirmasens                   | 19 766                                      | 2 289   | 2 247   | 777   | 1 033  | 252   | 185   | 42  |
| RB Rheinhessen-Pfalz        | 387 272                                     | 61 726  | 59 503  | 33 408  | 17 964   | 4 962   | 3 169   | 2 223   |
| Rheinland-Pfalz             | 801 618                                     | 125 834   | 120 048   | 76 842  | 33 101   | 5 037   | 5 068   | 5 786   |
| Kreisfreie Städte           | 148 748                                     | 32 912  | 31 446  | 20 990  | 6 934  | 2 946   | 576   | 1 466   |
| Landkreise                  | 652 870                                     | 92 922  | 88 602  | 55 852  | 26 167   | 2 091   | 4 492   | 4 320   |

#### **Beilage zu Heft 4/95 der Statistischen Monatshefte Rheinland-Pfalz**

Die Angaben in den Spalten mit dem Signum  unter der Spaltennummer können gemeindeweise und in jeder anderen gewünschten regionalen Gliederung über das Landesinformationssystem (LIS) abgerufen werden. Telefonische Auskunft durch (0 26 03) 71 234 oder 71 202.

#### **Zeichenerklärungen**

- 0 Zahl ungleich Null, Betrag jedoch kleiner als die Hälfte von 1 in der letzten ausgewiesenen Stelle
- nichts vorhanden (genau Null)
- Zahl unbekannt oder geheimzuhalten
- x Tabellenfach gesperrt, weil Aussage nicht sinnvoll
- . . . Zahl fällt später an
- / keine Angabe, da Zahl nicht sicher genug
- ( ) Aussagewert eingeschränkt, da die Zahl statistisch unsicher ist

Bei Abgrenzung von Größenklassen wird im allgemeinen anstelle einer ausführlichen Beschreibung wie „von 50 bis unter 100“ die Kurzform „50 – 100“ verwendet. Differenzen in den Summen sind durch Runden der Zahlen bedingt.

Einzelne vorläufige, berichtigte oder geschätzte Zahlen werden durch folgende Buchstaben am rechten Zahlenrand (z.B. 1 926<sup>p</sup>) gekennzeichnet:

- p vorläufig
- r berichtigt
- s geschätzt

Einzelpreis 4,50 DM

Nachdruck mit Quellenangabe bei Einsenden eines Belegexemplares gestattet.

